


가 ()
[]

(: 2010 01 03 -2010 04 02)

○ [가 [가 가] , .]

○ , 가 가 (3) 가



- 1.
- 2.
- 3.
- 4.
- 5.
- 6.
- 7.

< - >

1.

:	
---	--

	3 ()
--	-------

가	()		53636
	()		53637
가	()		53638
	[, [] () , 가 ,]		2006-01-03
	2010.01.03 -2010.04.02		.
•	NH ()		
가 가 가			

(: , , %)

가 ()	(A)	39,113,613,896	49,958,416,370	27.73%
	(B)	4,751,763,604	123,438,451	-97.40%
	(C=A-B)	34,361,850,292	49,834,977,919	45.03%
	(D)	34,361,850,292	48,773,564,271	41.94%
	가 (E=C/D*1000)	1,000.00	1,021.76	2.18%

) 가 가 가 (), () (가)

(: ,)

2.

[]		3
가 가 가	MSCI 가	1700p . 3 5

3

가

IT

가
가

가
가가

가

가

[3]

가

가

가

가

가

가 가

가

[]

1

가

가

가

가

가

가

가

가가

가

가

가

가

가

가

가

가

[]

1~3

가

가

3 가 , 가

(: %)

	3	6	9	12
가	2.18%	4.15%	10.19%	16.48%
() ()	(0.62%)	(0.96%)	(0.37%)	(1.82%)
	1.56%	3.19%	9.82%	14.66%

: (0.36 * [KOSPI]) + (0.54 * [2 (KOFIA)]) + (0.1 * [CD])

(: %)

	1	2	3	5
가	16.48%	8.36%	11.08%	-
() ()	(1.82%)	(4.53%)	(4.86%)	-
	14.66%	3.83%	6.22%	-

: (0.36 * [KOSPI]) + (0.54 * [2 (KOFIA)]) + (0.1 * [CD])

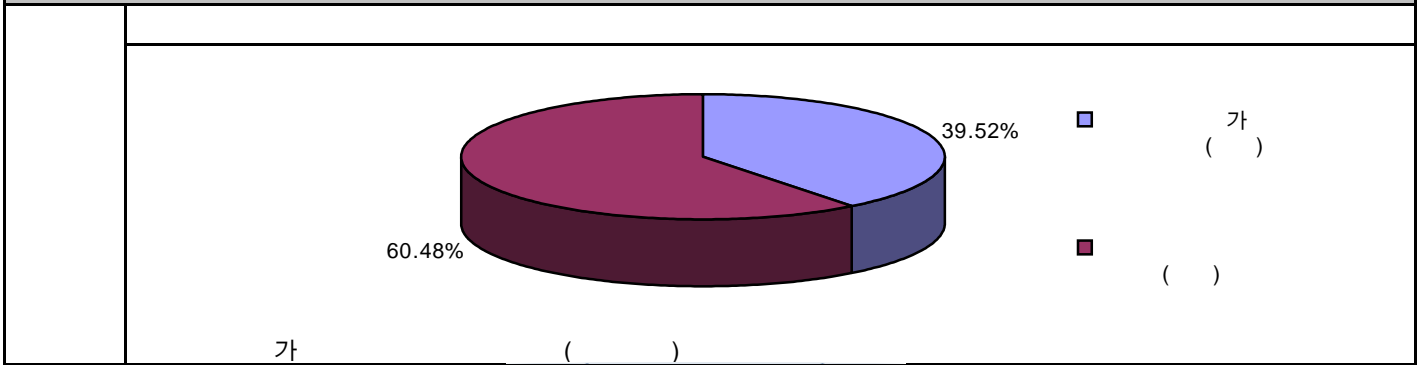
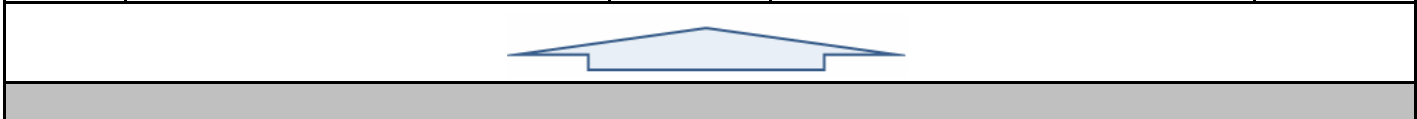
(: %)

(:)

	517	255	0	0	0	0	0	0	0	29	1	802
	434	657	0	0	0	0	0	0	0	38	-1	1,129



		* (%)		* (%)
	가 () (53636)	79.37%	() (53637)	54.65%



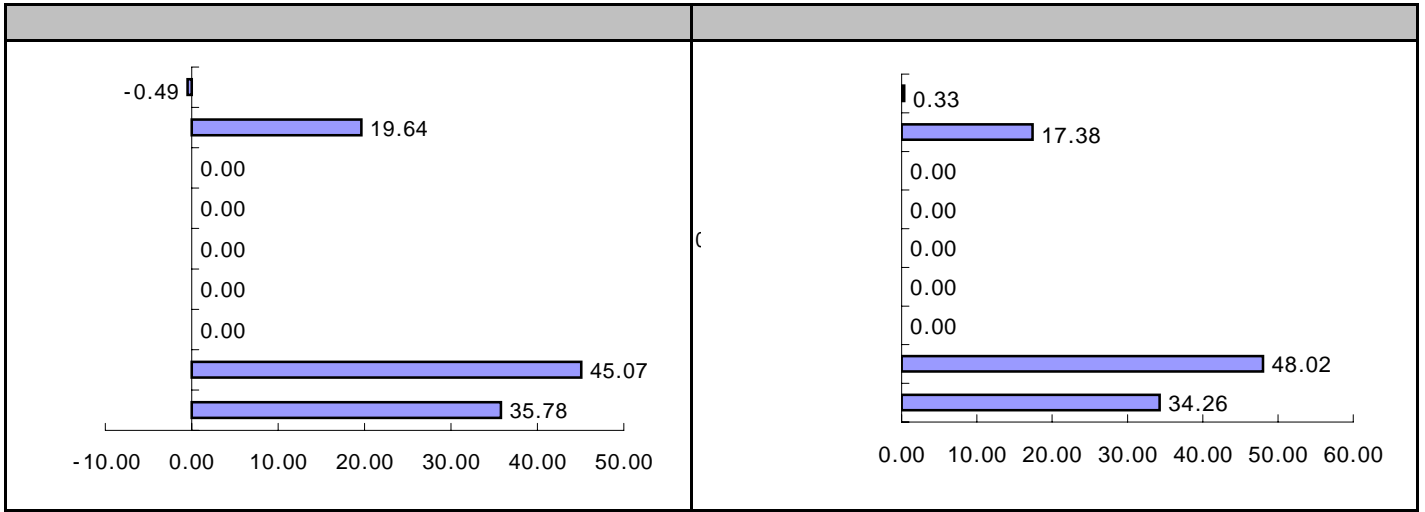
) 가 가 가

* 가

** 100 가

*** (Class)

3.



(: , %)

KRW	17,873 (35.78)	22,518 (45.07)	0 (0.00)	0 (0.00)	0 (0.00)	0 (0.00)	0 (0.00)	0 (0.00)	0 (0.00)	0 (0.00)	9,814 (19.64)	-247 (-0.49)	49,958 (100.00)
	17,873 (35.78)	22,518 (45.07)	0 (0.00)	0 (0.00)	0 (0.00)	0 (0.00)	0 (0.00)	0 (0.00)	0 (0.00)	0 (0.00)	9,814 (19.64)	-247 (-0.49)	49,958 (100.00)

* () :

) 가 가 , 가 ,

) 가 , 가 ,

10

(: %)

1	0425-1212	23.96%
2	1 07-05	5.87%
3	NH ()	5.00%
4	NH ()	4.92%
5	IBK ()	4.59%

6	09-10 21	3.39%
7	0464-1110	3.39%
8		2.60%
9	POSCO	1.81%
10	0404-1106-0150	1.66%

. (<http://dis.kofia.or.kr>) ,

5

(: , , %)

	가	가		
	1,516	1,299	7.27%	
POSCO	1,660	904	5.06%	
	14,704	676	3.78%	
LG	6,698	584	3.27%	
	12,898	559	3.13%	

5

(: , , %)

	가	가					
0425-1212	11,695	11,971	2009-12-10	2012-12-10		RF	53.16%
1 07-05	2,732	2,933	2007-05-31	2012-05-31		RF	13.02%
09-10 21	1,639	1,694	2009-10-12	2011-07-12		AAA	7.52%
0464-1110	1,639	1,693	2009-10-04	2011-10-04		RF	7.52%
0404-1106-0150	819	831	2009-12-24	2011-06-24		RF	3.69%

5

(: , , %)

5

(: , , %)

(: , , %)

) 가 5%

(: , , %)

) 가 5%

()

(:)

) 가 5%

- /

(: , , %)

) 가 5%

(:)

) 가 5%

(: , %)

	NH	2010-04-02	2,500	2.10%	2010-04-05	

) 가 5%

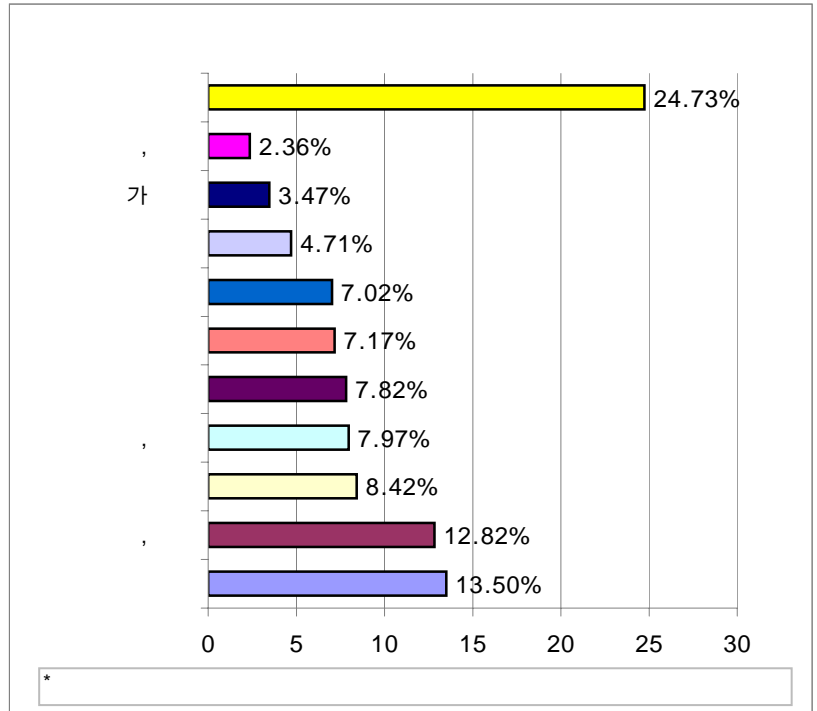
(:)

) 가 5%

()

(: ,%)

	가	
1	2,413	13.50
2	, 2,292	12.82
3	1,505	8.42
4	, 1,425	7.97
5	1,397	7.82
6	1,282	7.17
7	1,255	7.02
8	841	4.71
9	가 621	3.47
10	, 421	2.36
11	4,420	24.73
	17,873	100.00



) = 가 / 가 * 100

()

가

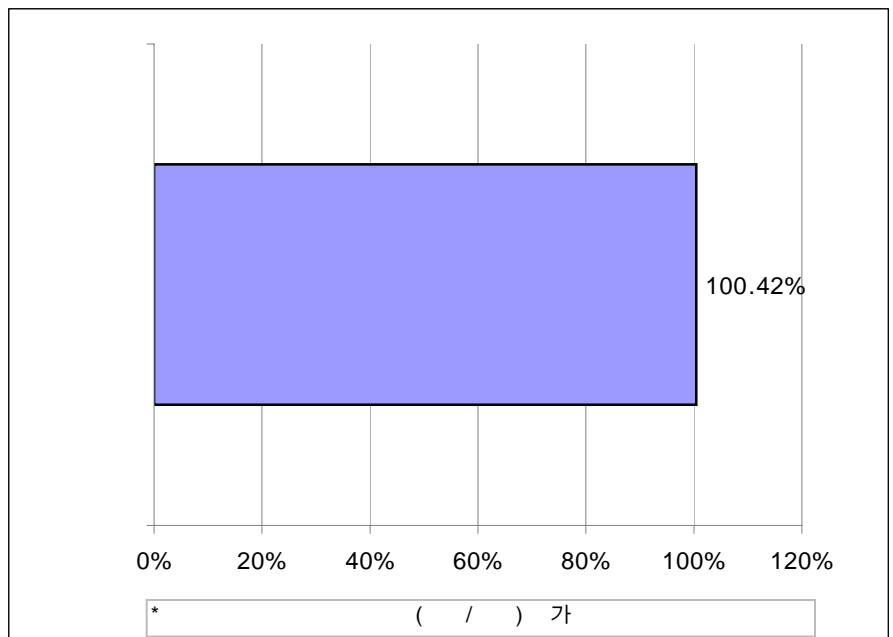
() 가

*

가

가가

가	
	100.42%



4.

					(5)	
			()	()		
2006.01.03	(48)	1	435,188		(7 4) (13 8)	2109000131
2006.05.15	(35)	13	998,317	KB	(5 9) 3 (3 11)	21090001091

)

(http://dis.kofia.or.kr) 가

2006.05.15~	
-------------	--

(1) 2010.04 3

5.

(: , %)

			(%)*		(%)*
가 ()		20.608	0.230%	25.482	0.230%
		47.937	0.535%	59.274	0.535%
		1.792	0.020%	2.216	0.020%
		1.344	0.015%	1.662	0.015%
		71.681	0.800%	88.634	0.800%
	**	1.760	0.020%	0.988	0.009%
	•	0.165	0.002%	0.180	0.002%

*

**

(: , %)

		•	•	•	•
가 ()		-0.019%	0.063%	-0.019%	0.063%
		0.000%	0.109%	0.000%	0.109%
()		-0.006%	0.002%	-0.006%	0.002%
		0.005%	0.003%	0.005%	0.003%
가 ()		0.820%	0.002%	0.809%	0.027%
		0.809%	0.002%	0.812%	0.043%

- 1) , (Total Expense Ratio) ' 가
(•)
- 2) • 가 (•)
- 3) 가

6.

(: , , %)

가 ()

169,162	5,310	33,211	920	4.55%	18.44%

)

가

가

7.

[가 ()]
 [] [] () .

:

www.syfund.co.kr

<http://dis.fundservice.net>

:

	가 가 . ,
	() 60%
가	가 가 .
	(Class) Class 가 , Class 가
	가 가
	가 ()
	가
	가 , , 가 , 가 가 , 가
	가
	가
	가