

자산운용보고서

신영마라톤통일코리아플러스증권자투자신탁(주식)

(운용기간 : 2014년06월09일 ~ 2014년09월08일)

o 자산운용보고서는 자본시장과금융투자업에관한법률(이하 '자본시장법')에 의거 자산운용회사가 작성하며, 투자자가 가입한 상품의 특정기간(3개월) 동안의 자산운용에 대한 결과를 요약하여 제공하는 보고서입니다.

신영자산운용(주)

서울시 영등포구 국제금융로8길 6 (신영빌딩 6,7층)

(전화 02-6711-7500, <http://www.syfund.co.kr>)

목 차

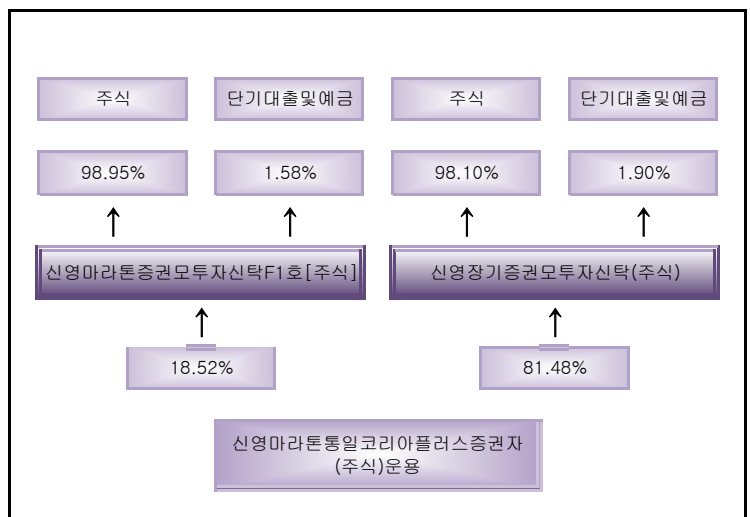
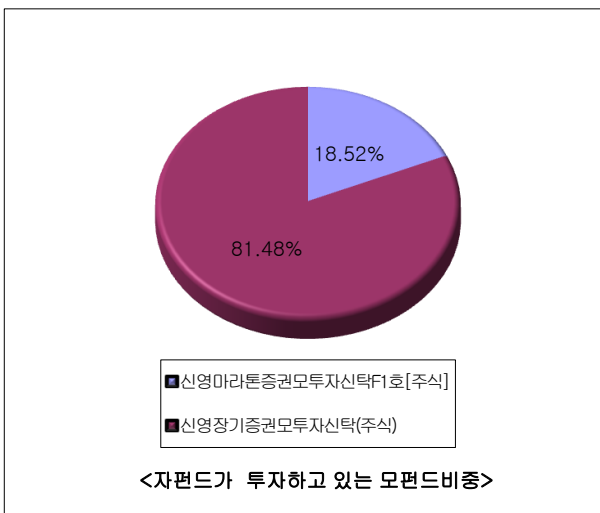
- 1 펀드의 개요
 - ▶ 기본정보
 - ▶ 재산현황
- 2 운용경과 및 수익률현황
 - ▶ 운용경과
 - ▶ 투자환경 및 운용계획
 - ▶ 기간(누적)수익률
 - ▶ 손익현황
- 3 자산현황
 - ▶ 자산구성현황
 - ▶ 투자대상 상위 10종목
 - ▶ 각 자산별 보유종목 내역
- 4 투자운용인력 현황
 - ▶ 투자운용인력(펀드매니저)
- 5 비용현황
 - ▶ 업자별 보수 지급현황
 - ▶ 총보수비용 비율
- 6 투자자산매매내역
 - ▶ 매매주식규모 및 회전율
 - ▶ 최근 3분기 주식 매매회전율 추이

1. 펀드의 개요

▶ 기본정보

펀드 명칭		금융투자협회 펀드코드	투자위험등급
신영마라톤통일코리아플러스증권자투자신탁(주식), 신영마라톤증권모투자신탁F1호[주식], 신영마라톤통일코리아플러스증권자투자신탁(주식)A형, 신영마라톤통일코리아플러스증권자투자신탁(주식)Cw형, 신영마라톤통일코리아플러스증권자투자신탁(주식)S형, 신영장기증권모투자신탁(주식)		AS730, 18107, AS731, AS743, AT008, AP196	1등급
펀드의 종류	주식형, 추가형, 종류형, 모자형	최초설정일	2014.06.09
운용기간	2014.06.09 ~ 2014.09.08	존속기간	추가형으로 별도의 존속기간이 없음
자산운용회사	신영자산운용(주)	펀드재산보관회사	국민은행
판매회사	외환은행,이트레이드증권,펀드온라인코리아,현대증권	일반사무관리회사	외환펀드서비스
적용법률	자본시장과 금융투자업에 관한 법률		
상품의 특징	통일 테마 관련 종목에 투자하는 주식 모펀드와 저평가 가치주에 투자하는 모펀드에 함께 투자하여 장기적으로 안정적인 수익을 추구하는 통일 가치주 초장기투자 펀드입니다.		

▶ 펀드 구성



* 자펀드가 투자 중인 모펀드 비중 및 구조를 보여줍니다.

* 상기 그래프 및 구조도는 모자형 구조의 펀드에서 현금성 자산 등을 제외한 모펀드들의 투자비중을 100%로 가정하여, 각 모펀드에 투자하는 비중의 이해를 돕기 위해 작성하였습니다. 그러므로, 상기의 모펀드 투자 비중은 순자산 기준 투자 비중과는 차이가 있을 수 있음을 알려드립니다.

▶ 재산현황

(단위 : 백만원, 백만좌, %)

펀드명칭	항목	전기말	당기말	증감률
신영마라톤통일코리아플러스증권자투자신탁(주식)	자산 총액 (A)	0	550	0.00
	부채 총액 (B)	0	0	0.00
	순자산총액 (C=A-B)	0	550	0.00
	발행 수익증권 총 수 (D)	0	525	0.00
	기준가격 ^{주)} (E=C/D×1000)	0.00	1,047.12	4.71
종류(Class)별 기준가격 현황				
신영마라톤통일코리아플러스증권자투자신탁(주식)A형	기준가격	0.00	1,044.63	4.46
신영마라톤통일코리아플러스증권자투자신탁(주식)Cw형	기준가격	0.00	1,028.06	2.81
신영마라톤통일코리아플러스증권자투자신탁(주식)S형	기준가격	0.00	1,045.04	4.50

주) 기준가격이란 투자자가 집합투자증권을 입금(매입), 출금(환매)하는 경우 또는 분배금(상환금포함) 수령 시에 적용되는 가격으로 펀드의 순자산 총액을 발행된 수익증권 총좌수로 나눈 가격을 말합니다.

2. 운용경과 및 수익률현황

▶ 운용경과

신영마라톤통일코리아플러스증권펀드는 지난 3개월 동안 +4.71%의 수익률을 시현하며 비교지수 +2.50% 대비 2.21%p 상회하였습니다. (비교지수 : KOSPI 90.0% + CD91 10.0%)

[장기주식부문]

동 기간 주식시장은 6월 유럽의 유동성 공급이라는 호재와 외국인들의 순매수에 힘입어 KOSPI가 2,000선을 돌파하기도 하였으나 월 중반 이후 펀드 환매와 환율 하락에 따른 2분기 실적에 대한 우려감, 그리고 미국 경기에 대한 우려감으로 주요 투자자들의 관망세가 짙어지며 좁은 박스권 움직임을 보였습니다. 그러나 7월 들어 신중국 증시에 대한 투자심리 개선과 더불어 월 중순 이후 최경환 경제부총리 취임에 따른 정부 주도의 경기 부양책 기대감이 높아지면서 KOSPI가 2,076.1선에서 마감하며 강세를 보였습니다. 8월에는 현재까지 정책에 대한 실망감과 부진한 중국 경제지표 영향으로 2,050선을 중심으로 한 좁은 박스권 움직임을 벗어나지 못하고 있습니다. 업종별로는 경기 부양책에 대한 기대감으로 은행, 증권, 통신, 섬유 의복 등이 강세를 보였으며 삼성전자의 실적 부진 예측으로 전기전자가 약세를 보였습니다. 외국인들은 6.5조 원을 순매수하였고 반면 개인은 7천억 원, 기관은 4.4조 원을 순매도 하였습니다. 이러한 시장 흐름에서 동 펀드 수익률이 양호하였던 것은 보통주와 괴리율이 높아 저평가되어 있다고 판단되어 편입하였던 우선주가 강세를 보였고, 주가 약세를 보인 삼성전자의 비중이 시장대비 적었던 것이 주 요인이었습니다.

[마라톤주식부문]

모펀드 신영마라톤증권F1(주식)은 3개월 동안 비교지수 수익률 대비 양호한 성과를 기록하였습니다. 시장 대비 높은 비중으로 편입한 건설, 철강 금속, 금융 등의 업종이 양호한 수익률을 보였기 때문입니다. 동 기간 동 펀드 수익률에 기여한 주요 종목으로는 원재료비 하락과 업황 개선으로 실적 개선이 기대되어 비중을 꾸준히 늘린 POSCO, 현대제철과 자회사까지 대비 저평가되어 있으며 자회사의 실적 개선이 기대되는 내오위즈홀딩스 등이 있습니다. 해당기간 동안 동 펀드는 중소형주에 대해 일부 차익을 실현하여 대형 우량주 및 기업의 가치 대비 주가 하락이 심한 중소형주의 편입을 지속하고 있습니다.

▶ 투자환경 및 운용 계획

[장기주식부문]

향후 주식시장은 미국의 금리 인상 시기, 유로지역의 유동성 효과, 중국의 경기 부양 여부, 환율 방향성, 정부의 경기 부양책 강도에 따라 변동성을 보일 것으로 예상하고 있습니다. 현재 주식시장은 저성장 국면에서 방향성 없이 좁은 박스권에서 등락을 함에 따라 기업 지배구조 관련주와 성장성이 있는 종목으로 valuation(가치평가)이 할증되는 쏠림 현상이 지속되고 있습니다. 그러나 이러한 종목들은 실적 가시성이 담보되어 있지 않은 경우 급락할 수 있는 리스크가 매우 크다고 판단합니다. 동 펀드에서는 이러한 종목들은 이익실현하고 저평가 되어 있는 종목의 편입비율을 늘려나갈 계획입니다. 특히, 2분기 실적 부진으로 주가가 많이 하락한 종목들 중에서 하반기 실적 개선이 기대되고 저평가되어 있으면서 통일과 관련된 종목들을 편입할 계획입니다. 아직 북한과 통일에 관련된 좋은 소식이 들려오고 있지는 않지만 현재 정부 정책을 볼 때 머지않아 북한과의 좋은 관계가 형성될 수 있다는 기대감을 가지고 이러한 경우 수혜를 볼 수 있는 종목들을 찾는데 더욱 주력하도록 하겠습니다.

[마라톤주식부문]

향후 주식시장은 원화강세와 FED(미국연방준비제도)의 통화정책 기조 변화 및 중국의 부동산 시장 둔화 등 부정적인 외부 변수와 정부의 경기 부양에 대한 정책 기대감 및 배당확대 정책, 퇴직연금종합 대책 등 주식시장에 긍정적인 요인들로 인해 등락을 거듭할 것으로 보입니다. 장기적 관점에서는 신중국 경기부양책이 이어지고 정부의 가계소득 증대와 자산가격 부양 정책, 기업의 주주 환원 정책이 강화되면서 한국 주식시장에 대한 매력도가 상승하며 완만히 상승할 것으로 보입니다. 내수 경기 회복에 대한 기대감은 커져가는 가운데 원화강세가 지속되고 중국의 경기 및 부동산 시장에 대한 우려로 자동차, 조선, 화학 등 수출주와 글로벌 스마트폰 시장에서의 경쟁력 약화와 하반기 실적 감소 우려로 삼성전자의 매력도가 낮아지고 있어 내수 업종으로의 쏠림현상이 지속될 것으로 보이나 그 강도는 완화될 것으로 예상합니다. 동 펀드는 철저한 리서치를 통해 주가가 상승한 기업 중 이익개선으로 이어질 수 있는 종목들에 대한 육색고르기를 진행할 것이며, 현재 주가가 소외되어 있는 업종과 종목에 관해서도 부정적 상황이 주가에 충분히 반영되었는지 검토하여 청산가치 대비 저평가된 종목 중심으로 포트폴리오를 구성하고자 합니다. 또한, 2차전지, OLED 산업 등 성장성 있는 사업을 영위하는 기업과 장기적인 기업가치 상승이 예상되는 지주사에 대한 비중을 확대하여 지속적인 수익률 제고를 위해 노력하겠습니다.

▶ 기간(누적)수익률

(단위 : %)

구분	최근 3개월	최근 6개월	최근 9개월	최근 1년
신영마라톤통일코리아 플러스증권자 (주식)	4.71	-	-	-
(비교지수 대비 성과)	2.21	-	-	-
종류(Class)별 현황				
신영마라톤통일코리아 플러스증권자 (주식)A형	-	-	-	-
(비교지수 대비 성과)	-	-	-	-
신영마라톤통일코리아 플러스증권자(주식)Cw형	-	-	-	-
(비교지수 대비 성과)	-	-	-	-
신영마라톤통일코리아 플러스증권자(주식)S형	4.50	-	-	-
(비교지수 대비 성과)	2.00	-	-	-
비교지수(벤치마크) ^{주)}	2.50	-	-	-

주) 비교지수(벤치마크) : KOSPI 90.0% + CD91 10.0%

※ 위 투자실적은 과거 성과를 나타낼 뿐 미래의 운용성과를 보장하는 것은 아닙니다.

구분	최근 2년	최근 3년	최근 5년
신영마라톤통일코리아 플러스증권자(주식)	-	-	-
(비교지수 대비 성과)	-	-	-
종류(Class)별 현황			
신영마라톤통일코리아 플러스증권자(주식)A형	-	-	-
(비교지수 대비 성과)	-	-	-
신영마라톤통일코리아 플러스증권자(주식)Cw형	-	-	-
(비교지수 대비 성과)	-	-	-
신영마라톤통일코리아 플러스증권자(주식)S형	-	-	-
(비교지수 대비 성과)	-	-	-
비교지수(벤치마크) ^{주)}	-	-	-

주) 비교지수(벤치마크) : KOSPI 90.0% + CD91 10.0%

※ 위 투자실적은 과거 성과를 나타낼 뿐 미래의 운용성과를 보장하는 것은 아닙니다.

▶ 손익현황

(단위 : 백만원)

구분	증권				파생상품		부동산	특별자산		단기대출 및 예금	기타	손익합계
	주식	채권	어음	집합투자	장내	장외		실물자산	기타			
전기	0	0	0	0	0	0	0	0	0	0	0	0
당기	14	0	0	0	0	0	0	0	0	0	0	14

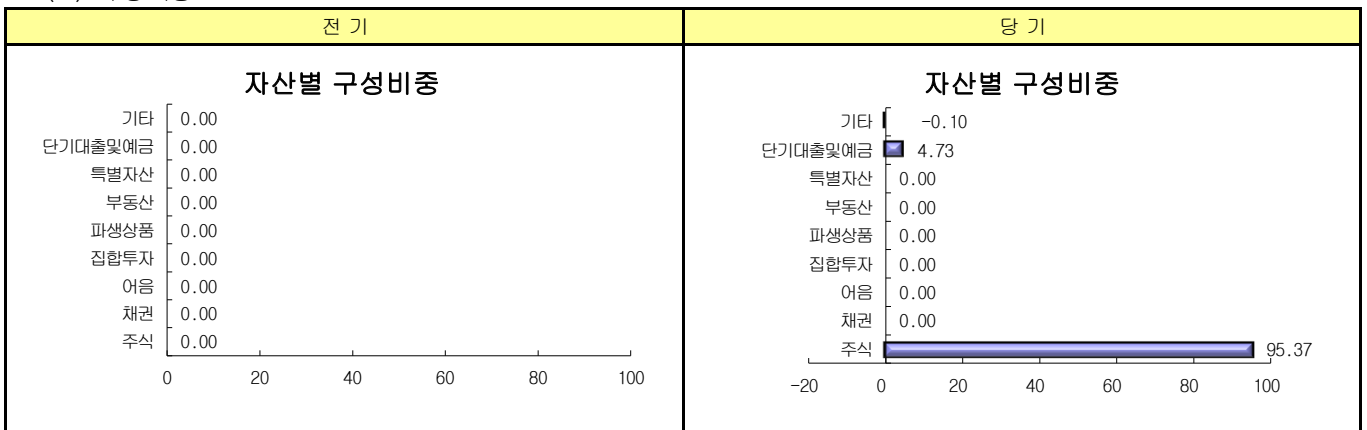
3. 자산현황

▶ 자산구성현황

(단위 : 백만원,%)

통화별 구분	증권				파생상품		부동산	특별자산		단기대출 및 예금	기타	자산총액
	주식	채권	어음	집합투자	장내	장외		실물자산	기타			
KRW	524 (95.37)	0 (0.00)	0 (0.00)	0 (0.00)	0 (0.00)	0 (0.00)	0 (0.00)	0 (0.00)	0 (0.00)	26 (4.73)	-1 (-0.10)	550 (100.00)
합계	524	0	0	0	0	0	0	0	0	26	-1	550

* () : 구성 비중

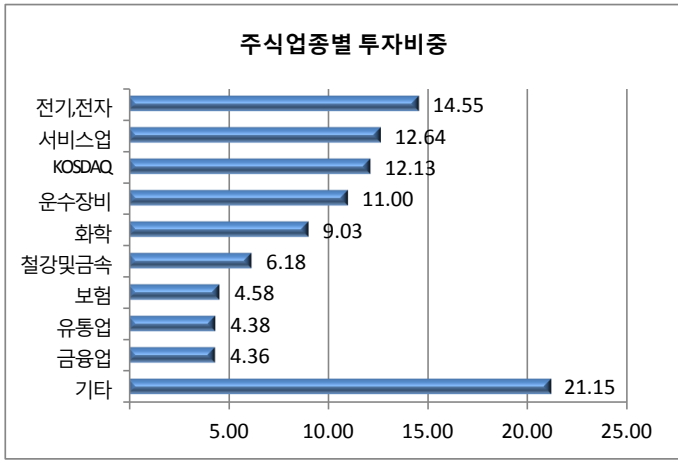


※ 위의 결과는 해당 자펀드의 실제 자산보유 내역을 투자자에게 보여주기 위해, 모펀드의 자산구성 내역을 해당 자펀드가 각 모펀드에서 차지하고 있는 비율을 가중치로 적용하여 안분한 결과입니다. 실제 수익증권 기준으로 작성한 결과와 비교하여 상이한 결과가 발생할 수 있습니다.

▶ 주식업종별 투자비중

(단위 : %)

순위	업종명	비중	순위	업종명	비중
1	전기, 전자	14.55	6	철강및금속	6.18
2	서비스업	12.64	7	보험	4.58
3	KOSDAQ	12.13	8	유통업	4.38
4	운수장비	11.00	9	금융업	4.36
5	화학	9.03	10	기타	21.15



※ 위 업종구분은 한국거래소의 업종구분을 따릅니다.

▶ 투자대상 상위 10종목

(단위 : %)

순위	구분	종목명	비중	순위	구분	종목명	비중
1	주식	삼성전자	6.18	6	주식	현대차	2.19
2	주식	삼성전자우	2.84	7	주식	KB금융	2.14
3	단기상품	콜론(한국증권금융)	2.67	8	주식	기아차	2.03
4	주식	POSCO	2.58	9	주식	LG화학	1.96
5	주식	한국가스공사	2.30	10	주식	OCI	1.83

※ 보다 상세한 투자대상자산 내용은 금융투자협회 전자공시사이트의 펀드 분기영업보고서 및 결산보고서를 참고하실 수 있습니다.(인터넷주소 <http://dis.kofia.or.kr>) 단, 협회 전자공시사이트에서 조회한 분기영업보고서 및 결산보고서는 본 자산운용보고서와 작성기준일이 상이할 수 있습니다.

▼ 각 자산별 보유종목 내역

▶ 주식

(단위 : 주, 백만원, %)

종목명	보유수량	평가금액	비중	발행국가	통화	업종	비고
삼성전자	28	34	6.18	대한민국	KRW	전기,전자	
삼성전자우	16	16	2.84	대한민국	KRW	전기,전자	
POSCO	41	14	2.58	대한민국	KRW	철강및금속	
한국가스공사	227	13	2.30	대한민국	KRW	전기가스업	
현대차	55	12	2.19	대한민국	KRW	운수장비	
KB금융	281	12	2.14	대한민국	KRW	금융업	
기아차	190	11	2.03	대한민국	KRW	운수장비	
LG화학	41	11	1.96	대한민국	KRW	화학	
OCI	69	10	1.83	대한민국	KRW	화학	

※ 투자대상 상위 10개 종목 및 평가금액이 자산총액의 5% 또는 발행주식 총수의 1%를 초과하는 종목을 기재 합니다.

▶ 단기대출 및 예금

(단위 : 백만원, %)

종류	금융기관	취득일자	금액	금리	만기일	발행국가	통화
단기대출	한국증권금융	2014-09-04	15	2.23	2014-09-11	대한민국	KRW

※ 투자대상 상위 10개 종목 및 평가금액이 자산총액의 5%를 초과하는 경우를 기재 합니다.

4. 투자운용인력 현황

▶ 투자운용인력(펀드매니저)

(단위 : 개, 백만원)

성명	직위	나이	운용중인 펀드 현황		성과보수가 있는 펀드 및 일임계약 운용규모		협회등록번호
			펀드개수	운용규모	펀드개수	운용규모	
허남권 ^{주)}	본부장	52	90	6,532,483	9	1,611,684	2109000131
원주영	팀장	41	6	330,330	10	1,249,438	2109000987
윤하국	선임운용역	32	11	134,237	0	0	2111000114

주) 성명이 굵은 글씨로 표시된 것이 책임투자운용인력이며, '책임투자운용인력'이란 투자운용인력 중 투자전략 수립 및 투자 의사결정 등에 있어 주도적이고 핵심적인 역할을 수행하는 자를 말합니다.

* 펀드의 투자운용인력 변경내역 등은 금융투자협회 전자공시사이트의 수시공시 등을 참고하실 수 있습니다. (인터넷 주소 <http://dis.kofia.or.kr>) 단, 협회 전자공시사이트가 제공하는 정보와 본 자산운용보고서가 제공하는 정보의 작성기준일이 상이할 수 있습니다.

▶ 투자운용인력 변경내역

구분	기간	투자운용인력
책임운용역	2014.06.09 ~ 현재	허남권
주운용역	2014.06.09 ~ 현재	원주영
주운용역	2014.06.09 ~ 현재	윤하국

* 최근 3년간의 투자운용인력 변경 내역입니다.

5. 비용 현황

▶ 업자별 보수 지급현황

(단위 : 백만원, %)

	구분	전기		당기		
		금액	비율 ^{주1)}	금액	비율 ^{주1)}	
신영마라톤통일코리아플러스증권자(주식)	자산운용사	0	0.00	0	0.00	
	판매회사	0	0.00	0	0.00	
	펀드재산보관회사(신탁업자)	0	0.00	0	0.00	
	일반사무관리회사	0	0.00	0	0.00	
	보수합계	0	0.00	0	0.00	
	기타비용 ^{주2)}	0	0.00	0	0.00	
	매매. 중개 수수료	단순매매. 중개수수료	0	0.00	0	0.04
		조사분석업무 등 서비스 수수료	0	0.00	0	0.02
		합계	0	0.00	0	0.06
	증권거래세	0	0.00	0	0.06	
신영마라톤통일코리아플러스증권자(주식)A형	자산운용사	0	0.00	0	0.11	
	판매회사	0	0.00	0	0.14	
	펀드재산보관회사(신탁업자)	0	0.00	0	0.00	
	일반사무관리회사	0	0.00	0	0.00	
	보수합계	0	0.00	0	0.26	
	기타비용 ^{주2)}	0	0.00	0	0.00	
	매매. 중개 수수료	단순매매. 중개수수료	0	0.00	0	0.03
		조사분석업무 등 서비스 수수료	0	0.00	0	0.01
		합계	0	0.00	0	0.04
	증권거래세	0	0.00	0	0.05	
	자산운용사	0	0.00	0	0.10	
	판매회사	0	0.00	0	0.00	
	펀드재산보관회사(신탁업자)	0	0.00	0	0.00	
	일반사무관리회사	0	0.00	0	0.00	
	보수합계	0	0.00	0	0.11	

신영마라톤통일코리아플러스증권자(주식)Cw형	기타비용 ^{주2)}		0	0.00	0	0.00
	매매·중개수수료	단순매매·중개수수료	0	0.00	0	0.03
		조사분석업무 등 서비스 수수료	0	0.00	0	0.01
		합계	0	0.00	0	0.04
	증권거래세		0	0.00	0	0.04
신영마라톤통일코리아플러스증권자(주식)S형	자산운용사		0	0.00	0	0.14
	판매회사		0	0.00	0	0.08
	펀드재산보관회사(신탁업자)		0	0.00	0	0.00
	일반사무관리회사		0	0.00	0	0.00
	보수합계		0	0.00	0	0.22
	기타비용 ^{주2)}		0	0.00	0	0.00
	매매·중개수수료	단순매매·중개수수료	0	0.00	0	0.04
		조사분석업무 등 서비스 수수료	0	0.00	0	0.02
		합계	0	0.00	0	0.06
	증권거래세		0	0.00	0	0.06

주1) 펀드의 순자산총액(기간평균) 대비 비율

주2) 기타비용이란 회계감사비용, 증권 등의 예약 및 결제비용 등 펀드에서 경상적·반복적으로 지출된 비용으로서 매매·중개수수료는 제외한 것입니다.

※ 성과보수내역 : 해당사항 없음

※ 발행분담금내역 : 해당사항 없음

▶ 총보수,비용비율

(단위 : 연환산, %)

	구분	해당 펀드		상위펀드 비용 합산	
		총보수·비용비율 ^{주1)}	중개수수료 비율 ^{주2)}	합성총보수·비용비율	매매·중개수수료 비율
신영마라톤통일코리아플러스증권자(주식)	전기	0	0	0	0
	당기	0	0.0007	0	0.2338
종류(Class)별 현황					
신영마라톤통일코리아플러스증권자(주식)A형	전기	0	0	0	0
	당기	1.2657	0	1.2657	0.2165
신영마라톤통일코리아플러스증권자(주식)Cw형	전기	0	0	0	0
	당기	0.57	0	0.57	0.2334
신영마라톤통일코리아플러스증권자(주식)S형	전기	0	0	0	0
	당기	0.8691	0	0.8691	0.2389

주1) 총보수·비용비율(Total Expense Ratio)이란 운용보수 등 펀드에서 부담하는 '보수'와 '기타비용' 총액을 순자산 연평균잔액(보수·비용 차감전 기준)으로 나눈 비율로서 해당 운용기간 중 투자자가 부담한 총 보수·비용수준을 나타냅니다.

주2) 매매·중개수수료 비율이란 매매·중개수수료를 순자산 연평균잔액(보수·비용 차감전 기준)으로 나눈 비율로서 해당 운용기간 중 투자자가 부담한 매매·중개수수료의 수준을 나타냅니다.

※ 모자형의 경우 모펀드에서 발생한 비용을 자펀드가 차지하는 비율대로 안분하여 합산한 수치입니다.

6. 투자자산매매내역

▶ 매매주식규모 및 회전을

(단위 : 백만원, %)

신영마라톤통일코리아플러스증권자(주식)운용

매수		매도		매매회전율 ^{주)}	
수량	금액	수량	금액	해당기간	연환산
1,720,458	36,274	566,164	15,619	20.41	80.97

주) 해당 운용기간 중 매도한 주식이액의 총액을 그 해당 운용기간 중 보유한 주식의 평균가액으로 나눈 비율을 나타냅니다.

▶ 최근 3분기 주식 매매회전을 추이

(단위 : %)

신영마라톤증권모F1[주식]

		14년06월09일 ~14년09월08일
0.00	0.00	21.15

신영장기증권모(주식)

		14년06월09일 ~14년09월08일
0.00	0.00	19.93

공지사항

이 보고서는 자본시장법에 의해 신영마라톤통일코리아플러스증권자투자신탁(주식)의 자산운용회사인 '신영자산운용(주)'이 작성하여 펀드재산보관회사(신탁업자)인 '국민은행'의 확인을 받아 판매회사인 '외환은행,이트레이드증권,펀드온라인코리아,현대증권'을 통해 투자자에게 제공됩니다. 다만 일괄 예약된 펀드의 펀드재산보관회사(신탁업자) 확인기간은 일괄 예약된 날 이후 기간에 한합니다.

각종 보고서 확인 : 신영자산운용(주)
금융투자협회

<http://www.syfund.co.kr>

<http://dis.kofia.or.kr>

/ 02-6711-7500

참 고 | 펀드 용어 정리

용 어	내 용
한국금융투자협회 펀드코드	상장주식의 경우 회사명 또는 코드번호 6자리를 활용하여 수익자들이 쉽게 공시사항을 조회, 활용할 수 있는 것처럼 펀드 또한 금융투자협회가 부여하는 5자리의 고유 코드가 존재하며, 펀드명 뿐만 아니라 이러한 코드를 이용하여 펀드의 각종 정보에 대한 조회가 가능합니다.
개방형펀드	투자자가 원할 시 언제든지 환매가 가능한 펀드입니다.
폐쇄형펀드	환매가 불가능한 펀드입니다.
추가형펀드	기 설정된 펀드에 추가 설정이 가능한 펀드입니다.
단위형펀드	투자신탁의 모집시기(판매기간)가 한정되어 있고 그 이후에는 가입할 수 없는 펀드입니다.
종류형펀드	통상 멀티클래스 펀드로 불립니다. 멀티클래스 펀드란 하나의 펀드 안에서 투자자 그룹(클래스) 별로 서로 다른 판매보수와 수수료체계를 적용하는 상품을 말합니다.보수와 수수료의 차이로 클래스별 기준가격은 다르게 산출되지만 각 클래스는 하나의 펀드로 간주돼 통합 운용되므로 자산운용 및 평가방법은 동일합니다.
모자형펀드	운용하는 펀드(모펀드)와 이 펀드에만 투자하는 펀드(자펀드)로 구성된 펀드 형태를 말합니다. 자펀드는 모펀드 외에는 투자할 수 없습니다.
주식형펀드	집합투자재산의 60% 이상을 주식에 투자하는 펀드입니다.
기준가격	펀드의 매입·환매 및 분배시 적용되는 가격으로, 기준가격의 산정은 전일의 펀드순자산총액을 전일의 펀드 잔존 수익증권 수량으로 나누어 1,000을 곱한 가격으로 표시하고, 소수점 셋째자리에서 반올림합니다.
레버리지효과	파생상품을 이용한 고위험의 투자방법으로 적은 투자금액으로 큰 수익을 얻을 기회를 제공하기도하지만, 주가가 예상과 다른 방향으로 움직이면 큰 손실을 초래하기도 합니다.
신탁보수	펀드의 운용 및 관리와 관련된 비용입니다. 다시 말해 재산을 운용 및 관리해준 대가로 고객이 지불하는 비용입니다. 이는 통상 연율로 표시되며, 신탁보수에는 집합투자업자보수, 판매회사보수, 신탁업자보수, 일반사무관리회사보수 등이 있습니다. 보수율은 상품마다 다르게 책정되는 것이 일반적입니다.
수익자총회	수익증권 총수의 100분의 50이상을 보유한 수익자가 소집을 요청하는 경우 1개월 이내에 자산운용회사가 소집하는 것이 원칙입니다. 총 수익증권 수의 과반수를 보유하는 수익자의 출석으로 열리는데, 상정된 안건은 출석한 수익자 의결권의 3분의 2이상과 수익증권 총수의 3분의 1이상의 찬성으로 의결됩니다. 만약 이 의결에 반대하는 수익자는 총회가 개최되기전에 서면으로 반대의를 통지하고 20일 이내에 수익증권의 매수를 청구할 수 있습니다.
수익증권	펀드(투자신탁)에 투자한 투자자들에게 출자비율에 따라 나눠주는 증권으로서 주식회사의 주권과 유사한 개념입니다.
원천징수	소득금액 또는 수입금액을 지급할 때, 그 지급자가 그 지급 받는자가 부담할 세액을 미리 국가를 대신하여 징수하는 것을 말합니다. 예를 들어, 근로자가 월급을 받을때 월급(소득)에서 발생하는 세금을 차감한 금액을 받게 됩니다. 이는 월급을 지급하는 회사가 국가를 대신해서 미리 세금을 징수하고 세금납입일(통상 매달 10일)에 일괄적으로 국가에 납부하기 때문입니다.
판매수수료	투자자가 펀드 매입 시, 판매회사에 일회적으로 지불하는 수수료입니다. 이는 상품에대한 취득권유 및 설명, 투자설명서 제공 등에 수반되는 비용을 포함하고 있습니다.수수료 지불 시점에 따라 선취판매수수료와 후취판매수수료로 구분합니다.
환매	만기가 되기 전에 맡긴 돈을 되찾아 가는 것을 말합니다. 다만 단위형(폐쇄형) 상품의 경우 일정기한까지 중도해약을 금지하는 경우도 있습니다.
환매수수료	계약기간 이전 중도에 펀드를 환매할시 일정한 벌칙금 형식으로 투자자에게 일회적으로 부과하는 수수료입니다. 이는 펀드운용의 안정성과 펀드환매시 소요되는 여러 비용을 감안하여 책정되며 부과된 수수료는 다시 펀드 재산에 편입되게 됩니다.