



신영자산운용이 투자자에게 드리는 자산운용보고서

신영퇴직연금배당40증권 자투자신탁(채권혼합)

—
운용기간 : 2016. 7.24.~2016.10.23.

CONTENTS

신영자산운용이 투자자에게 드리는 자산운용보고서



자산운용보고서 확인방법 안내

- 신영자산운용 홈페이지(<http://www.syfund.co.kr>) → 펀드정보 → 펀드명 검색 → 자산운용보고서
- 금융투자협회 전자공시 서비스 (<http://diskofia.or.kr>) → 펀드공시 → 보고서 선택 → 자산운용보고서 선택 → 펀드명 검색 → 조회
- 자본시장과 금융투자업에 관한 법률 시행령 제92조(자산운용보고서)에서 정한 바에 따라 이메일로 자산운용 보고서를 받아 보실 수 있습니다.
- 자산운용보고서는 3개월마다 정기적으로 고객님의게 발송해드리고 있으며, 이메일 수령 신청을 통해 더욱 편리하게 자산운용 보고서를 열람하실 수 있습니다.
- 이메일 전환 신청은 가입하신 판매회사에서 변경하실 수 있습니다.
- 이 자산운용보고서는 펀드 전체에 대해 다루고 있습니다. 투자자의 계좌별 수익률 정보 확인 및 고객정보 변경 처리는 펀드를 가입하신 판매회사의 지점을 통해 문의해주시기 바랍니다.

한눈에 보는 펀드 현황

- 최근 3개월 성과
- 운용 경과
- 투자 환경 및 운용 계획

1. 펀드의 개요

- 기본 정보
- 펀드 구성
- 재산 현황

2. 수익률 현황

- 기간(누적) 수익률
- 손익 현황

3. 자산 현황

- 자산구성 현황
- 자산별 구성비중
- 투자대상 업종 상위 10
- 주식업종별 투자비중
- 투자대상 내역 상위 10
- 각 자산별 보유 내역

4. 투자운용인력 현황

- 투자운용인력(펀드매니저)
- 투자운용인력 변경내역

5. 비용 현황

- 업자별 보수 지급현황
- 총보수 · 비용 비율

6. 투자자산 매매내역

- 매매주식 규모 및 회전율
- 최근 3분기 주식 매매회전을 추이
- 공지사항

< 참고 - 펀드용어해설 >

신영퇴직연금배당40증권자투자신탁(채권혼합)

신영퇴직연금배당40증권자투자신탁(채권혼합)은

자산의 40% 이내에서 배당수익률이 높은 고배당주에 투자하고 나머지 자산은 안정적인 채권 및 유동성 자산에 투자하여 은퇴후 목돈 마련을 목표로 장기적으로 자산가치의 증식을 추구하는 퇴직연금 전용 채권혼합형 펀드입니다.

한 눈에 보는 펀드 현황(2016.10.23. 기준)

수익률 및 펀드 규모

최근 3개월 성과	(비교지수 : KOSPI 36.0% + KIS종합채권지수 54.0% + CALL 10.0%)	
신영퇴직연금배당40증권자투자신탁(채권혼합)	비교지수 성과	비교지수 대비
-0.58%	+0.15%	-0.73%pt



펀드 순자산규모	증감률(3개월)
577,782백만원	+4.58%

투자대상 업종 상위 5 [주식기준]

(단위 : %)

순위	업종명	비중
1	전기전자	22.94
2	서비스업	14.11
3	화학	10.41
4	운수장비	8.15
5	금융업	7.59

투자대상 종목 상위 5

(단위 : %)

순위	구분	종목명	비중
1	채권	국고01750-1812(15-7)	7.71
2	채권	국고03000-2409(14-5)	5.60
3	주식	삼성전자	4.31
4	채권	국고03000-2303(13-2)	4.15
5	채권	국고02250-2506(15-2)	4.02

운용 경과 및 운용 계획

운용 경과

신영퇴직연금배당40증권자투자신탁(채권혼합)의 3개월 수익률은 -0.58%로 비교지수 수익률 +0.15%를 0.73%pt 하회하였습니다. (비교지수 : KOSPI 36.0% + KIS종합채권지수 54.0% + CALL 10.0%)

[주식 부문]

6월 말 브렉시트의 악재 이후 통화완화정책에 대한 기대감으로 전세계 증시는 유동성 랠리를 보였습니다. 특히 미국 금리인상 우려의 악화, 유럽 내 불확실성 증가에 따른 이머징 증시로의 자금이동 등이 국내 주식시장에도 긍정적인 영향을 미쳤습니다. 여기에 2분기 실적시즌과 맞물리면서 양호한 실적을 보인 삼성전자의 상승이 두드러졌으며, 외국인 매수로 인해 대형주가 강세를 보였습니다. 9월 미국의 금리인상 이슈와 삼성전자의 갤럭시노트7 폭발사고 등 악재가 발생하며 KOSPI는 하락하였으나 미국의 금리 동결과 삼성전자의 발빠른 대응 등으로 다시 2,000pt를 회복하였습니다. 업종별로는 건설, 보험 업종과 함께 저평가와 배당 매력에 부각된 은행업종이 강세를 보인 반면 고평가 부담 및 실적부진 우려로 음식료 및 의약품 업종이 약세를 보였습니다.

동펀드는 지난 3개월간 비교지수 대비 저조한 성과를 달성하였습니다. 삼성전자, NAVER 등의 비중이 비교지수 대비 높지 않은 것과 미국 금리인상 우려에 따라 배당주들이 시장대비 부진한 흐름을 보인 것이 주요 원인이었습니다. 또한 지수를 추종하는 패시브 펀드로의 쏠림 현상으로 인해 KOSPI 지수산정에 포함되지 않는 우선주 종목들의 수급악화로 동펀드의 수익에 부정적인 영향을 주었습니다.

[채권 부문]

8월 대내외 매크로 모멘텀 부재와 휴가시즌 거래량 부진으로 극단적으로 축소된 변동성을 보이던 금리는, 9월 들어 미국 기준금리 인상에 대한 우려로 소폭의 상승세를 보였습니다. 10월 이후에는 대내외 경제지표 호조와 글로벌 인플레이션 반등 기대감 등이 복합적으로 작용하면서, 금리의 상승세가 추가로 진행되는 모습이었습니다. 연준의 인상 시기가 다가오고 글로벌 경제지표의 반등이 관찰되면서, 주요국들의 금리 역시 전반적인 상승세를 보였습니다. 한편, 한국은행의 기준금리 동결에 따른 단기물 금리 정체와 글로벌 금리 상승에 연동된 장기물 약세가 맞물려 장단기 스프레드는 소폭 확대되었습니다.

동펀드는 글로벌 인플레이션 기대감 확대와 연준의 인상 우려로 인한 채권시장의 조정 국면에 효과적으로 대응하기 위해 포트폴리오의 안정성 확보에 집중하였습니다. 이에, 중립 수준의 듀레이션으로 금리 변동성 확대 리스크를 관리하는 동시에, 만기 대비 보유이익이 높은 구간의 자산을 포트폴리오에 꾸준히 편입하여 안정적인 수익률을 추구하였습니다.

투자 환경 및 운용 계획

[주식 부문]

10월부터 시장은 3분기 실적시즌으로 접어들면서 실적 호전주들에 대한 관심이 높아질 것으로 전망됩니다. 브렉시트 이후 아시아 및 이머징 증시로 유입되던 글로벌 유동성이 언제까지 시장을 주도할지 우려가 대두되고 있는 가운데 기업들의 3분기 실적은 향후 증시방향에 중요한 요인이 될 것으로 예상됩니다. 3분기 실적은 어닝 서프라이즈를 기록했던 올해 1, 2분기와 비교해 상대적으로 둔화되는 결과가 예상되지만 크게 부진한 결과도 예상되지 않습니다. 상장사들의 양호한 실적흐름이 예상되는 상황에서 국내 증시의 주요국 대비 매력도는 여전히 높은 수준을 유지하고 있어 한국 주식시장은 하락리스크보다 상승여력이 훨씬 높다고 판단하고 있습니다. 이에 따라 저평가된 우량배당주를 분할 매수하는 투자전략을 유지하고 있습니다.

당분간 IT 등 일부 업종이 시장 상승세를 주도할 경우 저회 배당펀드의 수익률은 다소 주춤할 가능성이 있어 보입니다. 그러나 과거에도 배당스타일에 우호적이지 않은 투자환경에서는 쉬어가는 국면을 보였으나 중장기적으로는 가치 배당주들의 저평가가 해소되며 수익률이 만회되는 국면이 이어졌던 것을 상기해볼 때 펀드 내에서 장기투자하고 있는 종목들이 초과성과에 기여하는 국면이 연말로 갈수록 다가올 것이라고 전망합니다. 실적 개선세에 따라 차별화 될 고배당 종목들의 비중을 확보하고 배당펀드 스타일에 맞는 보수적이고 안정적인 포트폴리오를 유지하여 리스크 관리를 병행한 안정적인 성과를 낼 수 있도록 노력하겠습니다.

[채권 부문]

불확실성이 높은 대내외 경기 여건과 글로벌 중앙은행들의 완화적 통화정책 기조 유지로 금리의 상승 조정은 제한적일 것으로 예상합니다. 여전히 낮은 물가 압력과 FOMC* 인사들의 전망을 종합해 볼 때 미국의 기준금리 인상은 점진적인 속도를 유지할 것으로 보이며, 주변국의 통화완화정책은 추가적으로 단행될 개연성이 있어 글로벌 금리의 하락 기조는 재개될 가능성이 높습니다. 다만, 미국의 대선 이슈가 글로벌 재정정책 확대 기대감으로 연결되어 채권시장의 약세 요인으로 작용할 개연성이 있는 만큼, 장기물 채권 투자에 대해서는 다소 유의해야 할 국면인 것으로 판단됩니다.

동펀드는 향후 채권시장의 완만한 강세 전환을 전망하는 만큼, 채권보유이익이 높고 유동성이 좋은 자산 중심으로 포트폴리오의 듀레이션을 점진적으로 확대할 계획입니다. 연준의 기준금리 인상 우려에 대한 선반영이 마무리되고 단기자금시장이 안정을 찾은 후에는 채권시장의 약세 압력이 축소될 가능성이 높으므로, 금리의 반등을 듀레이션 확대 기회로 활용하는 전략이 유효할 것으로 판단됩니다.

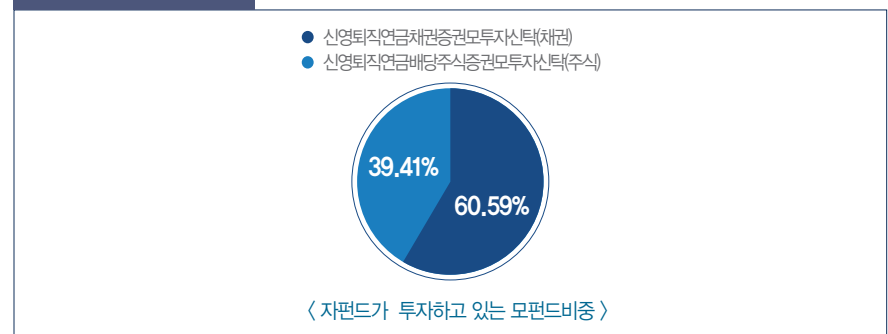
*FOMC(Federal Open Market Committee) : 미국 연방공개시장위원회. 연방준비제도이사회 산하에 있는 단체로, 통화 · 금리정책을 결정하는 기구입니다.

1. 펀드의 개요

기본 정보

펀드 명칭	금융투자협회 펀드코드	투자위험등급	
신영퇴직연금배당40증권자투자신탁(채권혼합)	54209	5등급(낮은위험)	
신영퇴직연금배당40증권자투자신탁(채권혼합)C형	A8997		
신영퇴직연금배당40증권자투자신탁(채권혼합)F형	A8998		
펀드종류	혼합채권형, 추가형, 종류형, 모자형	최초설정일	2006. 1.24.
운용기간	2016. 7.24. ~ 2016.10.23.	존속기간	추가형으로 별도의 존속기간이 없음
자산운용회사	신영자산운용(주)	펀드재산보관회사	국민은행
판매회사	신한은행, KEB하나은행 외 28개사	일반사무관리회사	하나펀드서비스
적용법률	자본시장과 금융투자업에 관한 법률		
상품의 특징	자산의 40% 이내에서 배당수익률이 높은 고배당주에 투자하고 나머지 자산은 안정적인 채권 및 유동성 자산에 투자하여 은퇴후 목돈 마련을 목표로 장기적으로 자산가치의 증식을 추구 하는 퇴직연금 전용 채권혼합형 펀드입니다.		

펀드 구성



※자펀드가 투자 중인 모펀드 비중 및 구조를 보여줍니다.

※상기 그래프 및 구조도는 모자형 구조의 펀드에서 현금성 자산 등을 제외한 모펀드들의 투자비중을 100%로 가정하여, 각 모펀드에 투자하는 비중의 이해를 돕기 위해 작성하였습니다. 그러므로, 상기의 모펀드 투자 비중은 순자산 기준 투자 비중과는 차이가 있을 수 있음을 알려드립니다

신영퇴직연금배당40증권자투자신탁(채권혼합)

펀드 명칭	항목	전기말 (2016. 7.23.)	당기말 (2016.10.23.)	증감률
신영퇴직연금배당40증권 자투자신탁(채권혼합)	자산 총액 (A)	552,820	578,507	4.65
	부채 총액 (B)	320	725	126.39
	순자산총액 (C=A-B)	552,500	577,782	4.58
	발행 수익증권 총 수 (D)	528,781	556,244	5.19
	기준가격 ^{주)} (E=C/D×1000)	1,044.86	1,038.72	-0.59
종류(Class)별 기준가격 현황				
신영퇴직연금배당 40증권자투자신탁 (채권혼합)C형	기준가격	1,040.74	1,032.52	-0.79
신영퇴직연금배당 40증권자투자신탁 (채권혼합)F형	기준가격	1,043.33	1,036.42	-0.66

주) 기준가격이란 투자자가 집합투자증권을 입금(매입), 출금(환매)하는 경우 또는 분배금(상환금포함) 수령 시에 적용되는 가격으로 펀드의 순자산총액을 발행된 수익증권 총좌수로 나눈 가격을 말합니다.

2. 수익률 현황

구분	최근 3개월	최근 6개월	최근 9개월	최근 1년	최근 2년	최근 3년	최근 5년
신영퇴직연금배당 40증권자(채권혼합)	-0.58	-0.66	3.87	2.30	7.43	16.18	39.06
(비교지수 대비 성과)	-0.73	-1.90	-0.76	0.21	1.50	10.32	24.23
종류(Class)별 현황							
신영퇴직연금배당 40증권자(채권혼합)C형	-0.78	-1.06	3.25	1.48	5.73	13.43	34.01
(비교지수 대비 성과)	-0.93	-2.30	-1.38	-0.61	-0.20	7.57	19.18
신영퇴직연금배당 40증권자(채권혼합)F형	-0.66	-0.81	3.64	2.00	6.79	15.16	-
(비교지수 대비 성과)	-0.81	-2.05	-0.99	-0.09	0.86	9.30	-
비교지수 ^{주)}	0.15	1.24	4.63	2.09	5.93	5.86	14.83

주) 비교지수 : KOSPI 36.0% + KS종합채권지수 54.0% + CALL 10.0%

※ 위 투자실적은 과거 성과를 나타낼 뿐 미래의 운용성과를 보장하는 것은 아닙니다.

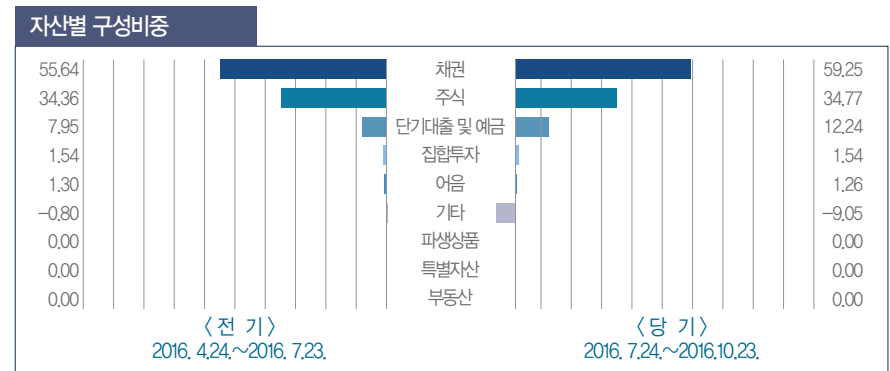
구분	증권		파생상품		부동산	특별자산		단기대출 및예금	기타	손익합계
	주식	채권	어음	집합투자 장내 장외		실물자산	기타			
전기	-6,106	5,269	22	561	0	0	0	75	-11	-188
당기	-1,675	-1,665	25	-122	0	0	0	71	-10	-3,376

※ 전기: 2016. 4.24.~2016. 7.23. / 당기: 2016. 7.24.~2016.10.23.

3. 자산 현황

통화별 구분	증권		파생상품		부동산	특별자산		단기대출 및예금	기타	자산총액
	주식	채권	어음	집합투자 장내 장외		실물자산	기타			
KRW (0.00)	201,134 (34.77)	342,743 (59.25)	7,307 (1.26)	8,888 (1.54)	0 (0.00)	0 (0.00)	0 (0.00)	70,788 (12.24)	-52,354 (-9.05)	578,507 (100.00)
합계	201,134	342,743	7,307	8,888	0	0	0	70,788	-52,354	578,507

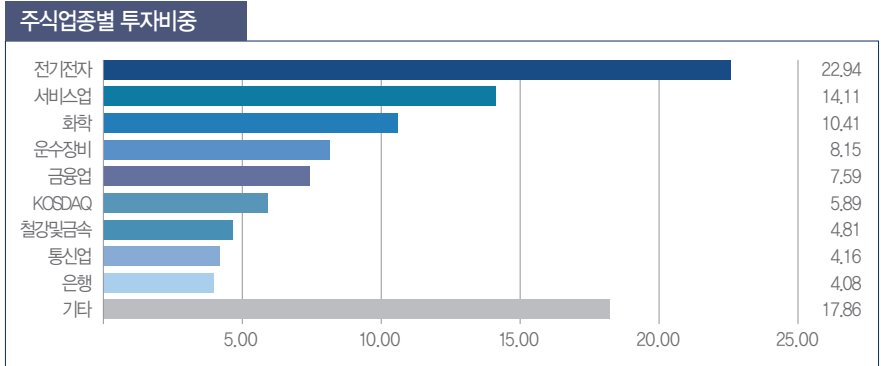
* (): 구성 비중



※ 위의 결과는 해당 자펀드의 실제 자산보유 내역을 투자자에게 보여주기 위해, 모펀드의 자산구성 내역을 해당 자펀드가 각 모펀드에서 차지하고 있는 비율을 가중치로 적용하여 안분한 결과입니다. 실제 수익증권 기준으로 작성한 결과와 비교하여 상이한 결과가 발생할 수 있습니다.

신영퇴직연금배당40증권자투자신탁(채권혼합)

순위	업종명	비중	순위	업종명	비중
1	전기전자	22.94	6	KOSDAQ	5.89
2	서비스업	14.11	7	철강및금속	4.81
3	화학	10.41	8	통신업	4.16
4	운수장비	8.15	9	은행	4.08
5	금융업	7.59	10	기타	17.86



※ 위 업종구분은 한국거래소의 업종구분을 따릅니다.

순위	구분	종목명	비중	순위	구분	종목명	비중
1	채권	국고01750-1812(15-7)	7.71	6	채권	통안0145-1806-02	3.81
2	채권	국고03000-2409(14-5)	5.60	7	채권	국고02000-2003(15-1)	3.49
3	주식	삼성전자	4.31	8	채권	국고02250-2512(15-8)	2.68
4	채권	국고03000-2303(13-2)	4.15	9	채권	국고01875-2606(16-3)	2.60
5	채권	국고02250-2506(15-2)	4.02	10	채권	예보기금특별계정채권2015-6	2.55

※ 보다 상세한 투자대상자산 내용은 금융투자협회 전자공시사이트의 펀드 분기영업보고서 및 결산보고서를 참고하실 수 있습니다. (인터넷주소 <http://dis.kofia.or.kr>) 단, 협회 전자공시사이트에서 조회한 분기영업보고서 및 결산보고서는 본 자산운용보고서와 작성기준일이 상이할 수 있습니다.

- 각 자산별 보유 내역 -

※ 투자대상 상위 10개 종목 및 평가금액이 자산총액의 5% 또는 발행주식 총수의 1%를 초과하는 종목을 기재합니다.

종목명	보유수량	평가금액	비중	발행국가	통화	업종	비고
삼성전자	15,697	24,943	4.31	대한민국	KRW	전기전자	
신승홀딩스	139,681	1,013	0.18	대한민국	KRW	서비스업	1%초과(1.18)
일진파워	175,089	864	0.15	대한민국	KRW	건설	1%초과(1.16)
오이솔루션	55,790	759	0.13	대한민국	KRW	IT/H/W	1%초과(1.08)

종목명	액면가액	평가액	발행국가	통화	발행일	상환일	보증기관	신용등급	비중
국고01750-1812(15-7)	43,974	44,574	대한민국	KRW	2015.12.1.	2018.12.1.		N/A	7.71
국고03000-2409(14-5)	29,316	32,421	대한민국	KRW	2014.9.1.	2024.9.1.		N/A	5.60
국고03000-2303(13-2)	21,987	24,009	대한민국	KRW	2013.3.1.	2023.3.1.		N/A	4.15
국고02250-2506(15-2)	21,987	23,254	대한민국	KRW	2015.6.1.	2025.6.1.		N/A	4.02
통안0145-1806-02	21,987	22,043	대한민국	KRW	2016.6.2.	2018.6.2.		N/A	3.81
국고02000-2003(15-1)	19,788	20,194	대한민국	KRW	2015.3.1.	2020.3.1.		N/A	3.49
국고02250-2512(15-8)	14,658	15,529	대한민국	KRW	2015.12.1.	2025.12.1.		N/A	2.68

종류	금융기관	취득일자	금액	금리	만기일	발행국가	통화
REPO매도	증권금융	2016.12.1.	20,887	0.01	-	대한민국	KRW
단기대출	미래에셋대우	2016.12.1.	21,359	1.28	2016.12.4.	대한민국	KRW

4. 투자운용인력 현황

성명	직위	나이	운용중인 펀드 현황		성과보수가 있는 펀드 및 일임 계약 운용규모		협회등록번호
			펀드개수	운용규모	펀드개수	운용규모	
허남권 ^주	부문장	54	99	7,735,297	6	1,411,037	2109000131
심창훈	본부장	42	6	255,412	0	0	2110000545
박인희	본부장	41	22	4,110,812	1	7,632	2109001091
김화진	팀장	35	9	480,342	0	0	2109001447

주) 성명이 굵은 글씨로 표시된 것이 책임투자운용인력이며, '책임투자운용인력'이란 투자운용인력 중 투자전략 수립 및 투자 의사결정 등에 있어 주도적이고 핵심적인 역할을 수행하는 자를 말합니다.

※ 펀드의 투자운용인력 변경내역 등은 금융투자협회 전자공시사이트의 수시공시 등을 참고하실 수 있습니다. (인터넷 주소 <http://dis.kofia.or.kr>) 단, 협회 전자공시사이트가 제공하는 정보와 본 자산운용보고서가 제공하는 정보의 작성 기준일이 상이할 수 있습니다.

구분	기간	투자운용인력
책임운용역	2006.10.31. ~ 현재	허남권
부책임운용역	2011.4.29. ~ 현재	박인희
부책임운용역	2011.9.1. ~ 2016.1.10.	김창섭
부책임운용역	2016.1.11. ~ 현재	심창훈
부책임운용역	2014.6.3. ~ 현재	김화진

※ 최근 3년간의 투자운용인력 변경 내역입니다.

신영퇴직연금배당40증권자투자신탁(채권혼합)

5. 비용 현황

업자별 보수 지급현황		(단위 : 백만원, %)				
구분		전기		당기		
		2016. 4.24.~2016. 7.23. 금액	비율 ^{주1)}	2016. 7.24.~2016.10.23. 금액	비율 ^{주1)}	
신영 퇴직연금배당40 증권자투자신탁 (채권혼합)	자산운용사	0	0.00	0	0.00	
	판매회사	0	0.00	0	0.00	
	펀드재산보관회사 (신탁업자)	0	0.00	0	0.00	
	일반사무관리회사	0	0.00	0	0.00	
	보수합계	0	0.00	0	0.00	
	기타비용 ^{주2)}	5	0.00	6	0.00	
	매매·중개 수수료	단순매매, 중개수수료	27	0.01	29	0.01
		조사분석업무 등 서비스 수수료	8	0.00	9	0.00
		합계	36	0.01	38	0.01
		증권거래세	17	0.00	47	0.01
신영 퇴직연금배당40 증권자투자신탁 (채권혼합)C형	자산운용사	259	0.06	279	0.06	
	판매회사	603	0.13	649	0.13	
	펀드재산보관회사 (신탁업자)	23	0.00	24	0.01	
	일반사무관리회사	17	0.00	18	0.00	
	보수합계	902	0.20	971	0.20	
	기타비용 ^{주2)}	7	0.00	8	0.00	
	매매·중개 수수료	단순매매, 중개수수료	24	0.01	25	0.01
		조사분석업무 등 서비스 수수료	7	0.00	8	0.00
		합계	31	0.01	33	0.01
		증권거래세	14	0.00	40	0.01
신영 퇴직연금배당40 증권자투자신탁 (채권혼합)F형	자산운용사	41	0.06	47	0.06	
	판매회사	5	0.01	6	0.01	
	펀드재산보관회사 (신탁업자)	4	0.00	4	0.01	
	일반사무관리회사	3	0.00	3	0.00	
	보수합계	53	0.07	61	0.07	
	기타비용 ^{주2)}	1	0.00	1	0.00	
	매매·중개 수수료	단순매매, 중개수수료	4	0.01	4	0.01
		조사분석업무 등 서비스 수수료	1	0.00	1	0.00
		합계	5	0.01	6	0.01
		증권거래세	2	0.00	7	0.01

주1) 펀드의 순자산총액(기간평균) 대비 비율을 나타냅니다.

주2) 기타비용이란 회계감사비용, 증권 등의 예약 및 결제비용 등 펀드에서 경성적·반복적으로 지출된 비용으로서 매매·중개수수료는 제외한 것입니다.

※ 성과보수내역 : 해당사항 없음 / ※ 발행보담금내역 : 해당사항 없음

총보수·비용 비율		(단위 : 연환산, %)			
구분		해당 펀드		상위펀드 비용 합산	
		총보수·비용비율 ^{주1)}	중개수수료 비율 ^{주2)}	합성총보수 비용비율	매매·중개수수료비율
신영퇴직연금배당 40증권자투자신탁 (채권혼합)	전기	0.0008	0.002	0.0037	0.0326
	당기	0.0008	0.002	0.0038	0.0317
종류(Class)별 현황					
신영퇴직연금배당 40증권자투자신탁 (채권혼합)C형	전기	0.8046	0	0.8083	0.0326
	당기	0.8046	0	0.8084	0.0317
신영퇴직연금배당 40증권자투자신탁 (채권혼합)F형	전기	0.2982	0	0.3019	0.0330
	당기	0.2982	0	0.3020	0.0319

주1) 총보수·비용비율(Total Expense Ratio)이란 운용보수 등 펀드에서 부담하는 '보수'와 '기타비용' 총액을 순자산 연평균 잔액(보수·비용 차감전 기준)으로 나눈 비율로서 해당 운용기간 중 투자자가 부담한 총 보수·비용수준을 나타냅니다.

주2) 매매·중개수수료 비율이란 매매·중개수수료를 순자산 연평균잔액(보수·비용 차감전 기준)으로 나눈 비율로서 해당 운용기간 중 투자자가 부담한 매매·중개수수료의 수준을 나타냅니다.

※ 모자형의 경우 모펀드에서 발생한 비용을 자펀드가 차지하는 비율대로 안분하여 합산한 수치입니다.

※ 전기 : 2016. 4.24.~2016. 7.23. / 당기 : 2016. 7.24.~2016.10.23.

6. 투자자산 매매내역

매매주식 규모 및 회전율		(단위 : 백만원, %)			
수량	금액	매수		매도	
		수량	금액	수량	금액
1,119,145	38,962	1,513,290	32,434	7.95	31.54

주) 해당 운용기간 중 매도한 주식가격의 총액을 그 해당 운용기간 중 보유한 주식의 평균가격으로 나눈 비율을 나타냅니다.

최근 3분기 주식 매매회전율 추이			(단위 : %)
2016. 1.24. ~ 2016. 4.23.	2016. 4.24. ~ 2016. 7.23.	2016. 7.24. ~ 2016.10.23.	
4.20	3.05	7.95	

공지사항

이 보고서는 자본시장법에 의해 신영퇴직연금배당40증권자투자신탁(채권혼합)의 자산운용회사인 신영자산운용이 작성하여 펀드재산보관회사(신탁업자)인 국민은행의 확인을 받아 한국예탁결제원을 통해 투자자에게 제공됩니다. 다만 일괄 예탁된 펀드의 펀드재산보관회사(신탁업자) 확인기간은 일괄 예탁된 날 이후 기간에 한합니다.

각종 보고서 확인 : 신영자산운용 / <http://www.syfund.co.kr> / 02 - 6711 - 7500
 금융투자협회 / <http://dis.kofia.or.kr>

펀드용어해설

용어	내용
한국금융투자협회 펀드코드	상장주식의 경우 회사명 또는 코드번호 6자리를 활용하여 수익자들이 쉽게 공시사항을 조회 활용할 수 있는 것처럼 펀드 또한 금융투자협회가 부여하는 5자리의 고유 코드가 존재하며, 펀드명 뿐만 아니라 이러한 코드를 이용하여 펀드의 각종 정보에 대한 조회가 가능합니다.
개방형펀드	투자자가 원할 시 언제든지 환매가 가능한 펀드입니다.
폐쇄형펀드	환매가 불가능한 펀드입니다.
추가형펀드	기 설정된 펀드에 추가 설정이 가능한 펀드입니다.
단위형펀드	투자신탁의 모집시기(판매기간)가 한정되어 있고 그 이후에는 가입할 수 없는 펀드입니다.
종류형펀드	통상 멀티클래스 펀드로 불립니다. 멀티클래스 펀드란 하나의 펀드 안에서 투자자 그룹(클래스) 별로 서로 다른 판매보수와 수수료체계를 적용하는 상품을 말합니다.보수와 수수료의 차이로 클래스별 기준가격은 다르게 산출되지만 각 클래스는 하나의 펀드로 간주돼 통합 운용되므로 자산운용 및 평가방법은 동일합니다.
모지형펀드	운용하는 펀드(모펀드)와 이 펀드에만 투자하는 펀드(자펀드)로 구성된 펀드 형태를 말합니다. 자펀드는 모펀드 외에는 투자할 수 없습니다.
주식형펀드	집합투자재산의 60% 이상을 주식에 투자하는 펀드입니다.
기준가격	펀드의 매입·환매 및 분배시 적용되는 가격으로, 기준가격의 산정은 전일의 펀드순자산총액을 전일의 펀드 잔존 수익증권 수량으로 나누어 1,000을 곱한 가격으로 표시하고, 소수점 셋째자리에서 반올림합니다.
레버리지효과	파생상품을 이용한 고위험의 투자방법으로 적은 투자금액으로 큰 수익을 얻을 기회를 제공하기도 하지만, 주가가 예상과 다른 방향으로 움직이면 큰 손실을 초래하기도 합니다.
신탁보수	펀드의 운용 및 관리와 관련된 비용입니다. 다시 말해 재산을 운용 및 관리해준 대가로 고객이 지불하는 비용입니다. 이는 통상 연율로 표시되며, 신탁보수에는 집합투자업자보수, 판매회사보수, 신탁업자보수, 일반사무관리 회사보수 등이 있습니다. 보수는 상품마다 다르게 책정되는 것이 일반적입니다.
수익자총회	수익증권 총수의 100분의 50 이상을 보유한 수익자가 소집을 요청하는 경우 1개월 이내에 자산운용회사가 소집하는 것이 원칙입니다. 총 수익증권 수의 과반수를 보유하는 수익자의 출석으로 열리는데, 상정된 안건은 출석한 수익자 의결권의 3분의 2 이상과 수익증권 총수의 3분의 10 이상의 찬성으로 의결됩니다. 만약 이 의결에 반대하는 수익자는 총회가 개최되기 전에 서면으로 반대의를 통지하고 20일 이내에 수익증권의 매수를 청구할 수 있습니다.
수익증권	펀드(투자신탁)에 투자한 투자자들에게 출자비용에 따라 나눠주는 증권으로서 주식회사의 주권과 유사한 개념입니다.
원천징수	소득금액 또는 수입금액을 지급할 때, 그 지급자가 그 지급 받는자가 부담할 세액을 미리 국가를 대신하여 징수하는 것을 말합니다. 예를 들어, 근로자가 월급을 받을 때 월급(소득)에서 발생하는 세금을 차감한 금액을 받게 됩니다. 이는 월급을 지급하는 회사가 국가를 대신해서 미리 세금을 징수하고 세금납입일(통상 매달 10일에 일괄적으로 국가에 납부하기 때문)입니다.
판매수수료	투자자가 펀드 매입 시 판매회사에 일회적으로 지불하는 수수료입니다. 이는 상품에 대한 취득권유 및 설명, 투자설명서 제공 등에 수반되는 비용을 포함하고 있습니다. 수수료 지불 시점에 따라 선취판매수수료와 후취 판매수수료로 구분합니다.
환매	만기가 되기 전에 맡긴 돈을 되찾아 가는 것을 말합니다. 다만 단위형(폐쇄형) 상품의 경우 일정기간까 지 중도해약을 금지하는 경우도 있습니다.
환매수수료	계약기간 이전 중도에 펀드를 환매할 시 일정한 벌칙금 형식으로 투자자에게 일회적으로 부과하는 수수료입니다. 이는 펀드운용의 안정성과 펀드환매시 소요되는 여러 비용을 감안하여 책정되며 부과된 수수료는 다시 펀드 재산에 편입되게 됩니다.