

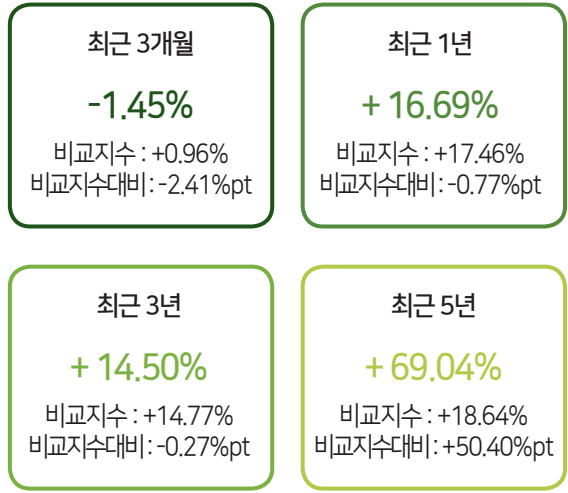
자산운용보고서는 자본시장과금융투자업에관한법률(이하 '자본시장법')에 의거 자산운용회사가 작성하며, 투자자가 가입한 상품의 특정기간(3개월) 동안의 자산운용에 대한 결과를 요약하여 제공하는 보고서입니다.

한 눈에 보는 펀드 현황 (2017.09.17. 기준)

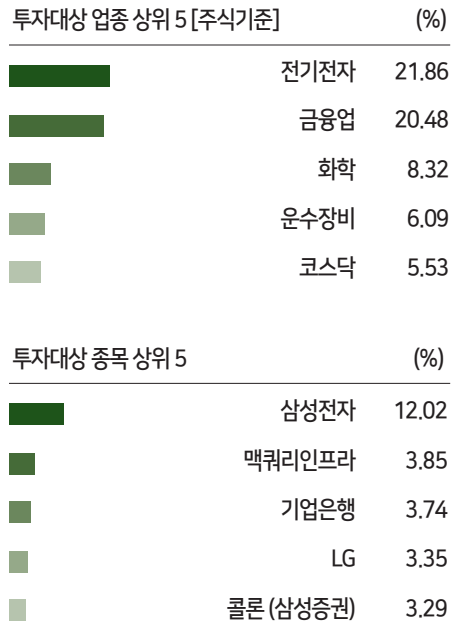
신영연금배당증권전환형자투자신탁(주식)은 배당수익률이 높은 고배당주에 주로 투자하는 신영퇴직연금배당주식증권모투자신탁(주식)에 투자하여 노후생활 대비를 위한 목돈 마련을 목표로 하는 주식형 펀드입니다.

펀드 수익률 현황

펀드는 최근 3개월 -1.45% 수익률을 기록하였습니다. 비교지수는 +0.96%로 비교지수대비 -2.41%pt 하회하는 성과를 보였습니다. (비교지수 : KOSPI 90% + CD91.10%)



펀드 포트폴리오 현황



신영연금배당증권전환형 자투자신탁(주식) 자산운용보고서

운용기간 : 2017.06.18. ~ 2017.09.17.



CONTENTS

신영자산운용이 투자자에게 드리는 자산운용보고서



》 자산운용보고서 확인방법 안내

- 신영자산운용 홈페이지(<http://www.syfund.co.kr>) → 펀드정보 → 펀드명 검색 → 자산운용보고서
- 금융투자협회 전자공시 서비스 (<http://dis.kofia.or.kr>) → 펀드공시 → 보고서 선택 → 자산운용보고서 선택 → 펀드명 검색 → 조회
- 자본시장과금융투자업에 관한 법률 시행령 제92조(자산운용보고서)에서 정한바에 따라 이메일로 자산운용 보고서를 받아 보실 수 있습니다.
- 자산운용보고서는 3개월마다 정기적으로 고객님의 발송해드리고 있으며, 이메일 수령 신청을 통해 더욱 편리하게 자산운용 보고서를 열람하실 수 있습니다.
- 이메일 전환 신청은 가입하신 판매회사에서 변경하실 수 있습니다.
- 이 자산운용보고서는 펀드 전체에 대해 다루고 있습니다. 투자자의 계좌별 수익률 정보 확인 및 고객정보 변경 처리는 펀드를 가입하신 판매회사의 지점을 통해 문의해주시기 바랍니다.

한눈에 보는 펀드 현황

- 운용 경과

- 투자환경 및 운용 계획

1. 펀드의 개요

- 기본 정보
- 재산 현황

4. 투자운용인력 현황

- 투자운용인력(펀드매니저)
- 투자운용인력 변경내역

2. 수익률 현황

- 기간(누적) 수익률
- 손익 현황

5. 비용 현황

- 업자별 보수 지급현황
- 총보수 · 비용 비율

3. 자산 현황

- 자산구성 현황
- 자산별 구성비중
- 투자대상 업종 상위 10
- 주식업종별 투자비중
- 투자대상 내역 상위 10
- 각 자산별 보유 내역

6. 투자자산 매매내역

- 매매주식 규모 및 회전율
- 최근 3분기 주식 매매회전율 추이
- 공지사항

< 참고 - 펀드용어해설 >

CEO 인사말

안녕하십니까!

2017년 5월 26일 신영자산운용 대표이사로 취임한 허남권입니다.

항상 저희 신영자산운용을 믿고 성원해주신 고객님들께 깊은 감사를 드립니다.

저는 1996년 신영자산운용의 창립 멤버로 현재까지 가치주에 대한 장기투자를 기본철학으로 하여 좋은 기업의 가치는 반드시 시장이 평가해 줄 것이라는 믿음으로 꾸준한 가치 투자를 실천해 오고 있습니다. 지난 20년이 넘는 기간 동안 많은 질곡이 있었지만 꾸준한 투자수익을 실현할 수 있었던 건 저희에게 보여주시는 고객님의 무한한 신뢰와 격려 그리고 긴 시간 믿고 기다려주시는 인내가 있었기에 가능하였다고 생각합니다.

저성장, 저금리, 인구감소와 고령화 등 피할 수 없는 추세적 환경 하에서 앞으로의 투자환경은 지금 까지 경험해 온 것 보다 더 어려운 국면에 직면할 수 있습니다. 이러한 환경에서 자산소득을 높여 여유 있는 삶을 지속하기 위해서는 내 돈이 나보다 더 열심히 일하게 해야 하고, 이를 통해 안정적인 현금흐름을 제공할 수 있도록 하여야 합니다. 이러한 역할을 충실히 수행하기 위한 현명한 방법 중에 하나는 나보다 더 훌륭한 능력을 갖고 있는 좋은 기업의 주인이 되는 것입니다. 예측하지 못하는 위험에 대비하여 좋은 기업의 주식과 채권의 적절한 자산배분이 더해진다면 편안한 장수 시대를 맞이 할 수 있을 것이라 생각합니다.

저희 임직원들은 그 동안의 자산운용노하우를 바탕으로 이러한 목적에 부합하고 신뢰받을 수 있는 투자대안을 지속적으로 제공하는 자산운용회사로 거듭나기 위해 노력을 다하겠습니다.

2016년 신영자산운용 창립 20주년을 기념하여 투자자포럼을 개최하였고, 이를 매년 지속해 오고 있습니다. 앞으로 정기적인 투자자포럼 개최를 통해 자산운용전반에 대하여 고객님과 소통할 수 있는 기회를 더 많이 마련하겠습니다.

저는 자산운용의 결과가 좋으려면 부지런한 운용, 일관성 있는 운용, 신뢰할 수 있는 운용이 되어야 한다고 생각합니다. 앞으로도 많은 어려움이 있겠지만 당사의 운용철학과 투자원칙을 철저히 준수하여 100세 시대 자산운용의 동반자가 될 수 있도록 배전의 노력을 다하겠습니다.

감사합니다.

신영자산운용 대표이사 허남권 *허남권*



운용 경과

신영연금배당증권전환형투자신탁(주식)의 3개월 수익률은 -1.45%로 비교지수 수익률 +0.96%를 2.41%pt 하회하였습니다. (비교지수 : KOSPI 90% + CD91 10%)

연초 이후 지속적으로 상승세를 보이던 KOSPI는 2분기 실적시즌과 맞물린 차익실현 욕구와 북미 관계 악화로 인한 지정학적 리스크가 부각되면서 조정 받는 모습을 보였습니다. 또한 정부의 부동산 대책과 세제개편안이 발표되면서 내수 기업들의 투자 심리를 악화시켰습니다. 업종별로는 잠시 주춤한 모습을 보이던 전기전자와 의약품 업종이 재차 상승하며 10% 이상 높은 상승률을 보였으며 원자재 가격 상승에 따라 철강, 화학업종도 강세를 보였습니다. 반면 부진한 실적과 통상 임금 등의 이슈로 자동차업종의 하락폭이 두드러졌으며 정부 정책에 따른 우려감으로 유통, 건설 업종도 저조한 수익률을 기록하였습니다. 규모별로는 대형주 대비 중소형주가 부진한 모습을 보였으며, 글로벌 전기차 시장 확대에 따른 기대감으로 관련 종목들의 주가가 큰 폭 상승하였습니다.

펀드는 해당 기간동안 비교지수대비 저조한 성과를 달성하였습니다. 주식시장내에서 최근 종목별 양극화 및 일부 IT종목들에 쏠림현상이 심화됨에 따라 안정적으로 유지되던 성과가 단기간으로 부진한 국면을 지나고 있습니다. 배당주 및 가치주에 분산투자되어 있는 포트폴리오 특성상 일부 업종 및 종목의 쏠림현상이 불리하게 작용하고 있으나 투자 스타일과 원칙을 지키며 우량 배당주 위주의 장기투자를 지속하고 있습니다.

투자환경 및 운용계획

최근 한국의 지정학적 리스크가 부각되면서 반도체업종을 제외한 전 업종이 주가 조정을 보였지만 기업들의 경쟁력 회복을 바탕으로 한 실적호전, 주주환원정책 강화 등의 투자 포인트에는 변화가 없는 상황입니다. 따라서 투자심리 악화에 따른 최근 주가 조정은 저평가된 우량 가치주, 배당주를 싸게 매수할 수 있는 좋은 매수 기회라고 판단하고 있습니다. 특히 연말 배당 시즌까지 3달도 채 남지 않은 상황이지만 고배당주들의 주가흐름은 매우 저조한 상황이어서 배당수익률 측면에서 투자매력도는 과거 어느 때보다 높은 상황입니다.

곧 3분기 실적시즌이 도래하는데 실적발표에서 확인되고 있듯이 올해 상장기업들의 이익은 작년엔 이어 사상최고치를 기록할 것으로 예상됩니다. 이에 따라 중장기적으로 한국 주식시장의 투자매력이 부각되며 글로벌 내 가장 저평가된 KOSPI지수는 의미 있는 레벨 업이 진행될 것으로 전망합니다. 지금 현재는 실적모멘텀이 가장 돋보이는 반도체업종만 상승하는 쏠림 현상이 심화되고 있으나 투자심리가 완화됨에 따라 타업종으로의 순환매가 진행되어 수익률이 만회되는 국면이 이어질 것으로 전망하고 있습니다. 향후 하반기 기업들의 실적 흐름 및 중장기 전망을 고려하여 우량 배당주를 발굴하고 비중을 확대하여 펀드 내에서 장기투자하고 있는 지주사 및 우선주 등과 함께 펀드성과에 기여할 수 있도록 할 계획입니다. 또한 펀드 스타일에 맞는 포트폴리오를 유지하여 리스크 관리를 병행한 안정적인 성과를 낼 수 있도록 노력하겠습니다.

1. 펀드의 개요

기본 정보			
펀드 명칭	금융투자협회 펀드코드	투자위험등급	
신영연금배당증권전환형투자신탁(주식)	77284	4등급 (보통위험)	
펀드종류	주식형, 추가형, 일반형	최초설정일	2007.12.18.
운용기간	2017.06.18. ~ 2017.09.17.	존속기간	추가형으로 별도의 존속기간이 없음
자산운용회사	신영자산운용(주)	펀드재산보관회사	국민은행
판매회사	한국투자증권, 미래에셋대우 외 19개사	일반사무관리회사	하나펀드서비스
적용법률	자본시장과 금융투자업에 관한 법률		
상품의 특징	배당수익률이 높은 고배당주에 주로 투자하는 신영퇴직연금배당주식증권모투자신탁(주식)에 투자하여 노후생활 대비를 위한 목돈 마련을 목표로 하는 주식형 펀드입니다.		

재산 현황				
(단위: 백만원, 백만좌, %, %pt)				
펀드 명칭	항목	전기말 (2017.06.18.)	당기말 (2017.09.17.)	증감률
신영연금배당증권 전환형투자신탁 (주식)	자산 총액 (A)	142,735	144,903	1.52
	부채 총액 (B)	532	576	8.29
	순자산총액 (C=A-B)	142,203	144,328	1.49
	발행 수익증권 총수 (D)	118,911	122,470	2.99
	기준가격주 (E=C/D×1000)	1,195.87	1,178.47	-1.46

주) 기준가격이란 투자자가 집합투자증권을 입금(매입), 출금(환매)하는 경우 또는 분배금(상환금포함) 수령 시에 적용되는 가격으로 펀드의 순자산총액을 발행된 수익증권 총좌수로 나눈 가격을 말합니다.

펀드 구성

자펀드가 투자하고 있는 모펀드비중 ○ 신영퇴직연금배당주식증권모투자신탁(주식)



※ 자펀드가 투자 중인 모펀드 비중 및 구조를 보여줍니다.

※ 상기 그래프 및 구조도는 모자형 구조의 펀드에서 현금성 자산 등을 제외한 모펀드들의 투자비중을 100%로 가정하여, 각 모펀드에 투자하는 비중의 이해를 돕기 위해 작성하였습니다. 그러므로, 상기의 모펀드 투자 비중은 순자산 기준 투자 비중과는 차이가 있을 수 있음을 알려드립니다.

2. 수익률 현황

기간(누적) 수익률							
(단위: %, %pt)							
구분	최근 3개월	최근 6개월	최근 9개월	최근 1년	최근 2년	최근 3년	최근 5년
신영연금배당증권전환형 투자신탁(주식)	-1.45	9.29	15.99	16.69	18.80	14.50	69.04
(비교지수 대비 성과)	-2.41	0.03	0.81	-0.77	-0.15	-0.27	50.40
비교지수 ^{주)}	0.96	9.26	15.18	17.46	18.95	14.77	18.64

주) 비교지수 : KOSPI 90% + CD91 10%

※ 위 투자실적은 과거 성과를 나타낼 뿐 미래의 운용성과를 보장하는 것은 아닙니다.

손익 현황

손익 현황												
(단위: 백만원)												
구분	증권			파생상품		부동산	특별자산		단기대출 및예금	기타	손익합계	
	주식	채권	어음	집합투자	장내 장외		실물자산	기타				
전기	13,986	0	0	308	0	0	0	0	25	-508	13,810	
당기	-1,384	0	0	-218	0	0	0	0	24	-558	-2,137	

※ 전기: 2017.03.18. ~ 2017.06.17. / 당기: 2017.06.18. ~ 2017.09.17.

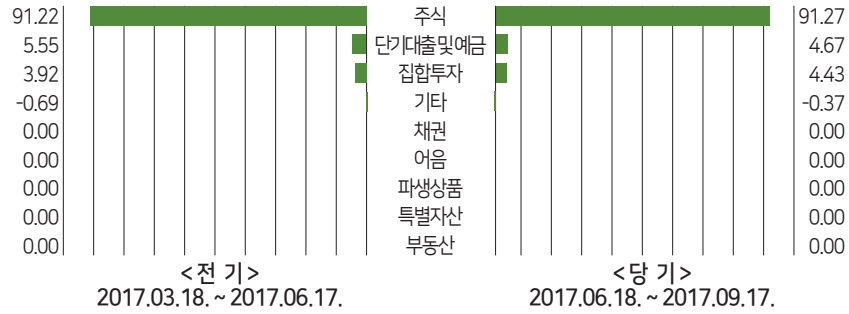
3. 자산 현황

자산구성 현황

자산구성 현황												
(단위: 백만원, %)												
통화별 구분	증권			파생상품		부동산	특별자산		단기대출 및예금	기타	자산총액	
	주식	채권	어음	집합투자	장내 장외		실물자산	기타				
KRW	132,260	0	0	6,421	0	0	0	0	6,766	-543	144,903	
(0.00)	(91.27)	(0.00)	(0.00)	(4.43)	(0.00)	(0.00)	(0.00)	(0.00)	(4.67)	-(0.37)	(100.00)	
합계	132,260	0	0	6,421	0	0	0	0	6,766	-543	144,903	

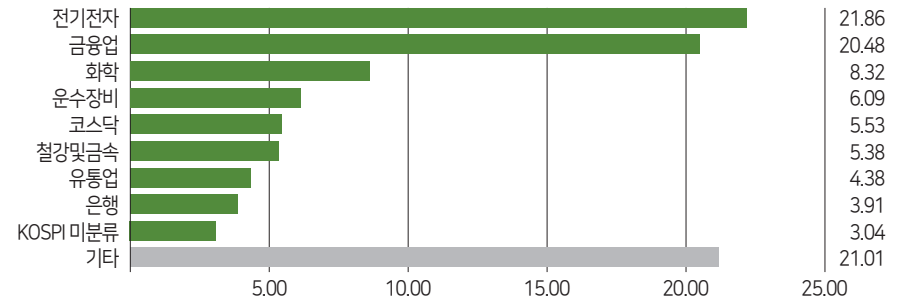
* (): 구성비중

자산별 구성비중



※ 위의 결과는 해당 자펀드의 실제 자산보유 내역을 투자자에게 보여주기 위해, 모펀드의 자산구성 내역을 해당 자펀드가 각 모펀드에서 차지하고 있는 비율을 가중치로 적용하여 안분한 결과입니다. 실제 수익증권 기준으로 작성한 결과와 비교하여 상이한 결과가 발생할 수 있습니다.

주식업종별 투자비중



※ 위 업종구분은 한국거래소의 업종구분을 따릅니다.

투자대상 업종 상위 10

(단위: %) ✓

순위	업종명	비중	순위	업종명	비중
1	전기전자	21.86	6	철강및금속	5.38
2	금융업	20.48	7	유통업	4.38
3	화학	8.32	8	은행	3.91
4	운수장비	6.09	9	KOSPI 미분류	3.04
5	코스닥	5.53	10	기타	21.01

투자대상 종목 상위 10

(단위: %) ✓

순위	구분	종목명	비중	순위	구분	종목명	비중
1	주식	삼성전자	12.02	6	주식	KT&G	2.91
2	집합투자증권	맥쿼리인프라	3.85	7	주식	GS	2.61
3	주식	기업은행	3.74	8	주식	LG전자우	2.35
4	주식	LG	3.35	9	주식	한국전력	2.34
5	단기상품	콜론 (삼성증권)	3.29	10	주식	POSCO	2.29

※ 보다 상세한 투자대상자산 내용은 금융투자협회 전자공시사이트의 펀드 분기영업보고서 및 결산보고서를 참고하실 수 있습니다. (인터넷주소 <http://dis.kofia.or.kr>) 단, 협회 전자공시사이트에서 조회한 분기영업보고서 및 결산보고서는 본 자산운용보고서와 작성기준일이 상이할 수 있습니다.

-각 자산별 보유 내역-

※ 투자대상 상위 10개 종목 및 평가금액이 자산총액의 5% 또는 발행주식 총수의 1%를 초과하는 종목을 기재합니다.

주식 (단위: 주, 백만원, %) ∨

종목명	보유수량	평가금액	비중	발행국가	통화	업종	비고
삼성전자	6,910	17,414	12.02	대한민국	KRW	전기전자	
기업은행	367,575	5,422	3.74	대한민국	KRW	은행	
LG	57,111	4,854	3.35	대한민국	KRW	금융업	
KT&G	39,780	4,217	2.91	대한민국	KRW	KOSPI 미분류	
GS	56,379	3,783	2.61	대한민국	KRW	금융업	
LG전자우	75,243	3,405	2.35	대한민국	KRW	전기전자	
한국전력	82,144	3,384	2.34	대한민국	KRW	전기가스업	
POSCO	10,628	3,316	2.29	대한민국	KRW	철강및금속	

집합투자증권 (단위: 주, 백만원, %) ∨

종목명	종류	자산운용사	설정원본	순자산금액	발행국가	통화	비중
맥쿼리인프라	수익증권	맥쿼리인프라	5,511	5,582	대한민국	KRW	3.85

단기대출및예금 (단위: 백만원, %) ∨

종류	금융기관	취득일자	금액	금리	만기일	발행국가	통화
단기대출	삼성증권	2017.09.15.	4,767	1.28	2017.09.18.	대한민국	KRW

① 4. 투자운용인력 현황

투자운용인력(펀드매니저) ∨

(단위: 개, 백만원) ∨

성명	직위	나이	운용중인 펀드 현황		성과보수가 있는 펀드 및 일임 계약 운용규모		협회등록번호
			펀드개수	운용규모	펀드개수	운용규모	
허남권 ^{주)}	부문장	54	72	6,048,675	0	0	2109000131
박인희	본부장	41	18	3,553,807	10	1,005,602	2109001091
김화진	팀장	35	9	394,486	1	390,268	2109001447

주) 성명이 굵은 글씨로 표시된 것이 책임투자운용인력이며, '책임투자운용인력'이란 투자운용인력 중 투자전략 수립 및 투자 의사결정 등에 있어 주도적이고 핵심적인 역할을 수행하는 자를 말합니다.
 ※ 펀드의 투자운용인력 변경내역 등은 금융투자협회 전자공시사이트의 수시공시 등을 참고하실 수 있습니다. (인터넷 주소 <http://dis.kofia.or.kr>) 단, 협회 전자공시사이트가 제공하는 정보와 본 자산운용보고서가 제공하는 정보의 작성 기준일이 상이할 수 있습니다.

투자운용인력 변경내역 ∨

구분	기간	투자운용인력
책임운용역	2007.12.18. ~ 현재	허남권
부책임운용역	2011.04.29. ~ 현재	박인희
부책임운용역	2011.04.29. ~ 현재	김화진

※ 최근 3년간의 투자운용인력 변경 내역입니다.

5. 비용 현황

업자별 보수 지급현황

(단위: 백만원, %) ▾

구분	전기		당기			
	2017.03.18.~2017.06.17.		2017.06.18.~2017.09.17.			
	금액	비율 ^{주1)}	금액	비율 ^{주1)}		
신영연금배당 증권전환형 자투자신탁 (주식)	자산운용사	179	0.14	197	0.14	
	판매회사	315	0.24	347	0.24	
	펀드재산보관회사 (신탁업자)	7	0.01	7	0.01	
	일반사무관리회사	5	0.00	5	0.00	
	보수합계	506	0.38	557	0.38	
	기타비용 ^{주2)}	1	0.00	1	0.00	
	매매·중개 수수료	단순매매·중개수수료	21	0.02	21	0.01
		조사분석업무 등 서비스 수수료	8	0.01	8	0.01
	합계	29	0.02	30	0.02	
	증권거래세	35	0.03	25	0.02	

총보수 · 비용비율

(단위: 연환산, %) ▾

구분	총보수 · 비용비율 ^{주1)}	매매 · 중개수수료 비율 ^{주2)}	합계(A+B)	
신영연금배당증권전환형 자투자신탁(주식)	전기	1.5289	0.0014	1.5303
	당기	1.5287	0.0012	1.5299

주1) 총보수 · 비용비율(Total Expense Ratio)이란 운용보수 등 펀드에서 부담하는 '보수'와 '기타비용' 총액을 순자산 연평잔액(보수 · 비용 차감전 기준)으로 나눈 비율로서 해당 운용기간 중 투자자가 부담한 총 보수 · 비용수준을 나타냅니다.

주2) 매매 · 중개수수료 비율이란 매매 · 중개수수료를 순자산 연평잔액(보수 · 비용 차감전 기준)으로 나눈 비율로서 해당 운용기간 중 투자자가 부담한 매매 · 중개수수료의 수준을 나타냅니다.

※ 모자형의 경우 모펀드에서 발생한 비용을 자펀드가 차지하는 비율대로 안분하여 합산한 수치입니다.

※ 전기: 2017.03.18. ~ 2017.06.17. / 당기: 2017.06.18. ~ 2017.09.17.

6. 투자자산 매매내역

매매주식 규모 및 회전을

(단위: 백만원, %) ▾

매수		매도		매매회전율 ^{주)}	
수량	금액	수량	금액	해당기간	연환산
3,085,503	86,781	779,328	33,973	6.55	26.01

주) 해당 운용기간 중 매도한 주식금액의 총액을 그 해당 운용기간 중 보유한 주식의 평균가액으로 나눈 비율을 나타냅니다.

최근 3분기 주식 매매회전율 추이

(단위: %) ▾

2016.12.18. ~ 2017.03.17.	2017.03.18. ~ 2017.06.17.	2017.06.18. ~ 2017.09.17.
11.33	9.71	6.55

공지사항

이 보고서는 자본시장법에 의해 신영연금배당증권전환형투자신탁(주식)의 자산운용회사인 신영자산운용이 작성하여 펀드재산보관회사(신탁업자)인 국민은행의 확인을 받아 한국예탁결제원을 통해 투자자에게 제공됩니다. 다만 일괄 예탁된 펀드의 펀드재산보관회사(신탁업자) 확인기간은 일괄 예탁된 날 이후 기간에 한합니다.

각종 보고서 확인: 신영자산운용 / <http://www.syfund.co.kr> / 02-6711-7500
 금융투자협회 / <http://dis.kofia.or.kr>

펀드용어해설

용어	내용
한국금융투자협회 펀드코드	상장주식의 경우 회사명 또는 코드번호 6자리를 활용하여 수익자들이 쉽게 공지사항을 조회, 활용할 수 있는 것처럼 펀드 또한 금융투자협회가 부여하는 5자리의 고유 코드가 존재하며, 펀드명 뿐만 아니라 이러한 코드를 이용하여 펀드의 각종 정보에 대한 조회가 가능합니다.
개방형펀드	투자자가 원할 시 언제든지 환매가 가능한 펀드입니다.
폐쇄형펀드	환매가 불가능한 펀드입니다.
추가형펀드	기 설정된 펀드에 추가 설정이 가능한 펀드입니다.
단위형펀드	투자신탁의 모집시기(판매기간)가 한정되어 있고 그 이후에는 가입할 수 없는 펀드입니다.
종류형펀드	통상 멀티클래스 펀드로 불립니다. 멀티클래스 펀드란 하나의 펀드 안에서 투자자 그룹(클래스) 별로 서로 다른 판매보수와 수수료체계를 적용하는 상품을 말합니다. 보수와 수수료의 차이로 클래스별 기준가격은 다르게 산출되지만 각 클래스는 하나의 펀드로 간주돼 통합 운용되므로 자산운용 및 평가방법은 동일합니다.
모자형펀드	운용하는 펀드(모펀드)와 이 펀드에만 투자하는 펀드(자펀드)로 구성된 펀드 형태를 말합니다. 자펀드는 모펀드 외에는 투자할 수 없습니다.
주식형펀드	집합투자재산의 60% 이상을 주식에 투자하는 펀드입니다.
기준가격	펀드의 매입·환매 및 분배시 적용되는 가격으로, 기준가격의 산정은 전일의 펀드순자산총액을 전일의 펀드 잔존 수익증권 수량으로 나누어 1,000을 곱한 가격으로 표시하고, 소수점 셋째자리에서 반올림합니다.
레버리지효과	파생상품을 이용한 고위험의 투자방법으로 적은 투자금액으로 큰 수익을 얻을 기회를 제공하기도 하지만, 주가가 예상과 다른 방향으로 움직이면 큰 손실을 초래하기도 합니다.
신탁보수	펀드의 운용 및 관리와 관련된 비용입니다. 다시 말해 재산을 운용 및 관리해준 대가로 고객이 지불하는 비용입니다. 이는 통상 연율로 표시되며, 신탁보수에는 집합투자업자보수, 판매회사보수, 신탁업자보수, 일반사무관리회사보수 등이 있습니다. 보수율은 상품마다 다르게 책정되는 것이 일반적입니다.
수익자총회	수익증권 총수의 100분의 5 이상을 보유한 수익자가 소집을 요청하는 경우 1개월 이내에 자산운용회사가 소집하는 것이 원칙입니다. 총 수익증권 수의 과반수를 보유하는 수익자의 출석으로 열리는데, 상정된 안건은 출석한 수익자 의결권의 3분의 2 이상과 수익증권 총수의 3분의 1 이상의 찬성으로 의결됩니다. 만약 이 의결에 반대하는 수익자는 총회가 개최되기 전에 서면으로 반대의사를 통지하고 20일 이내에 수익증권의 매수를 청구할 수 있습니다.
수익증권	펀드(투자신탁)에 투자한 투자자들에게 출자비용에 따라 나눠주는 증권으로서 주식회사의 주권과 유사한 개념입니다.
원천징수	소득금액 또는 수입금액을 지급할 때, 그 지급자가 그 지급 받는 자가 부담할 세액을 미리 국가를 대신하여 징수하는 것을 말합니다. 예를 들어, 근로자가 월급을 받을 때 월급(소득)에서 발생하는 세금을 차감한 금액을 받게 됩니다. 이는 월급을 지급하는 회사가 국가를 대신해서 미리 세금을 징수하고 세금납입일(통상 매달 10일)에 일괄적으로 국가에 납부하기 때문입니다.
판매수수료	투자자가 펀드 매입 시, 판매회사에 일회적으로 지불하는 수수료입니다. 이는 상품에 대한 취득권 및 설명, 투자 설명서 제공 등에 수반되는 비용을 포함하고 있습니다. 수수료 지불 시점에 따라 선취판매수수료와 후취판매수수료로 구분합니다.
환매	만기가 되기 전에 맡긴 돈을 되찾아 가는 것을 말합니다. 다만 단위형(폐쇄형) 상품의 경우 일정기간까지 중도해약을 금지하는 경우도 있습니다.
환매수수료	계약기간 이전 중도에 펀드를 환매할 시 일정한 벌칙금 형식으로 투자자에게 일회적으로 부과하는 수수료입니다. 이는 펀드운용의 안정성과 펀드환매시 소요되는 여러 비용을 감안하여 책정되며 부과된 수수료는 다시 펀드 재산에 편입되게 됩니다.