

신영퇴직연금배당주식증권자투자신탁(주식)

▶ 운용기간 : 2017. 7. 1. ~ 2017. 9.30.



목 차

1. 펀드의 개요
 - ▶ 기본정보
 - ▶ 펀드구성
 - ▶ 재산현황
2. 운용경과 및 수익률현황
 - ▶ 운용경과
 - ▶ 투자환경 및 운용계획
 - ▶ 기간(누적) 수익률
 - ▶ 손익현황
3. 자산현황
 - ▶ 자산구성현황
 - ▶ 주식업종별 투자비중
 - ▶ 투자대상 상위 10종목
 - ▶ 각 자산별 보유종목 내역
4. 투자운용전문인력 현황
 - ▶ 투자운용인력(펀드매니저)
 - ▶ 투자운용인력 변경내역
5. 비용현황
 - ▶ 업자별 보수 지급현황
 - ▶ 총보수, 비용 비율
6. 투자자산매매내역
 - ▶ 매매주식규모 및 회전율
 - ▶ 최근 3분기 주식 매매회전율 추이

<공지사항>

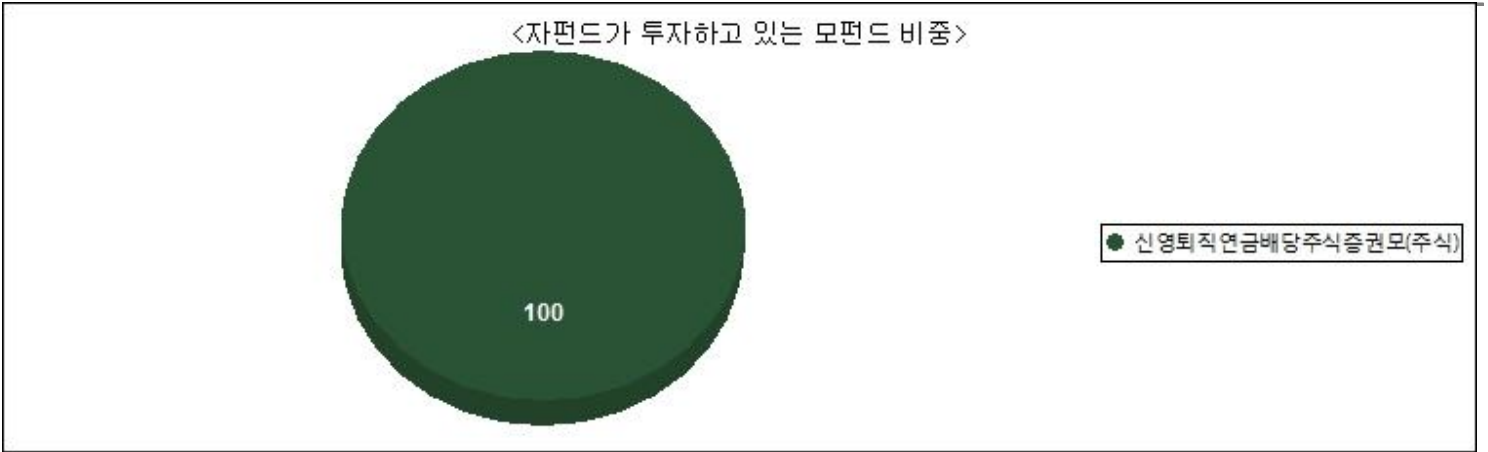
<참고-펀드 용어 정리>

1. 펀드의 개요

▶ 기본정보

펀드 명칭		금융투자협회 펀드코드	투자위험등급
신영퇴직연금배당주식증권자투자신탁(주식)		81477	4등급(보통위험)
펀드의 종류	주식형, 추가형, 종류형, 모자형	최초설정일	2008. 4. 1.
운용기간	2017. 7. 1. ~ 2017. 9.30.	존속기간	추가형으로 별도의 존속기간이 없음
자산운용회사	신영자산운용	펀드재산보관회사	국민은행
판매회사	국민은행(판매), 우리은행(판매) 외 22개사	일반사무관리회사	하나펀드서비스
적용법률	자본시장과 금융투자업에 관한 법률		
상품의 특징	배당수익률이 높은 고배당주에 주로 투자하여 은퇴후 목돈 마련을 목표로 장기적으로 자산가치의 증식을 추구하는 퇴직연금 전용 주식형 펀드입니다.		

▶ 펀드구성



※ 자펀드가 투자 중인 모펀드 비중 및 구조를 보여줍니다.

※ 상기 그래프 및 구조도는 모자형 구조의 펀드에서 현금성 자산등을 제외한 모펀드들의 투자비중을 100%로 가정하여, 각 모펀드에 투자하는 비중의 이해를 돕기 위해 작성하였습니다. 그러므로, 상기의 모펀드 투자비중은 순자산 기준 투자 비중과는 차이가 있을 수 있음을 알려드립니다.

▶ 재산현황

(단위: 백만원, 백만좌, %)

펀드명칭	항목	전기말	당기말	증감률
신영퇴직연금배당주식증권자(주식)운용	자산 총액(A)	175,486	203,252	15.82
	부채총액(B)	257	129	-49.78
	순자산총액(C=A-B)	175,229	203,123	15.92
	발행 수익증권 총 수(D)	149,926	177,916	18.67
	기준가격 ^{주)} (E=C/Dx1000)	1,168.77	1,141.68	-2.32
종류(Class)별 기준가격 현황				
신영퇴직연금배당주식증권자(주식)C형	기준가격	1,156.59	1,126.31	-2.62
신영퇴직연금배당주식증권자(주식)F형	기준가격	1,040.77	1,015.56	-2.42
신영퇴직연금배당주식증권자(주식)C-E	기준가격	0.00	963.22	0.00

주) 기준가격이란 투자자가 집합투자증권을 입금(매입), 출금(환매)하는 경우 또는 분배금(상환금포함) 수령 시에 적용되는 가격으로 펀드의 순자산총액을 발행된 수익증권 총좌수로 나눈 가격을 말합니다.

2. 운용경과 및 수익률현황

▶ 운용경과

신영퇴직연금배당주식증권자투자신탁(주식)의 최근 3개월 수익률은 -2.31%로 비교지수 +0.14% 대비 2.45%p 하락하였습니다. (비교지수:KOSPI90.0%+CD91 10.0%)

연초 이후 지속적으로 상승세를 보이던 KOSPI는 2분기 실적시즌과 맞물린 차익실현 욕구와 북미 관계 악화로 인한 지정학적 리스크가 부각되면서 조정 받는 모습을 보였습니다. 또한 정부의 부동산 대책과 세제개편안이 발표되면서 내수 기업들의 투자 심리를 악화시켰습니다. 업종별로는 반도체 업종의 호황 전망이 지속되면서 IT업종의 상승세가 이어졌으며 의약업종도 강세를 보였습니다. 반면 부진한 실적과 통상 임금 등의 이슈로 자동차업종의 하락폭이 두드러졌으며 정부 정책에 따른 우려감으로 유통, 건설 업종도 저조한 수익률을 기록하였습니다. 또한 북핵리스크 등 개인투자자들의 투자 심리 위축으로 대형주대비 중소형주가 부진한 수익률을 보이며 종목별 양극화 양상이 심화되는 모습을 보였습니다.

펀드는 해당 기간동안 비교지수대비 저조한 성과를 달성하였습니다. 주식시장내에서 최근 종목별 양극화 및 일부 IT종목들에 쏠림현상이 심화됨에 따라 안정적으로 유지되던 성과가 단기적으로 부진한 국면을 지나고 있습니다. 배당주 및 가치주에 분산투자되어 있는 포트폴리오 특성상 일부 업종 및 종목의 쏠림현상이 불리하게 작용하고 있으나 투자 스타일과 원칙을 지키며 우량 배당주 위주의 장기투자를 지속하고 있습니다.

▶ 투자환경 및 운용 계획

최근 한국의 지정학적 리스크가 부각되면서 반도체업종을 제외한 전 업종이 주가 조정을 보였지만 기업들의 경쟁력 회복을 바탕으로 한 실적호전, 주주환원정책 강화 등의 투자 포인트에는 변화가 없는 상황입니다. 따라서 투자심리 악화에 따른 최근 주가 조정은 저평가된 우량 가치주, 배당주를 싸게 매수할 수 있는 좋은 매수 기회라고 판단하고 있습니다. 특히 연말 배당시즌까지 세 달도 채 남지 않은 상황이지만 고배당주들의 주가흐름은 매우 저조한 상황이어서 배당수익률 측면에서 투자매력도는 과거 어느 때보다 높은 상황입니다.

곧 3분기 실적시즌이 도래하는데 실적발표에서 확인되고 있듯이 올해 상장기업들의 이익은 작년에 이어 사상최고치를 기록할 것으로 예상됩니다. 이에 따라 중장기적으로 한국 주식시장의 투자매력이 부각되며 글로벌 내 가장 저평가된 KOSPI 지수는 의미 있는 레벨 업이 진행될 것으로 전망합니다. 지금 현재는 실적모멘텀이 가장 돋보이는 반도체업종만 상승하는 쏠림 현상이 심화되고 있으나 투자심리가 완화됨에 따라 타 업종으로의 순환매가 진행되어 수익률이 만회되는 국면이 이어질 것으로 전망하고 있습니다. 향후 하반기 기업들의 실적 흐름 및 중장기 전망을 고려하여 우량 배당주를 발굴하고 비중을 확대하여 펀드 내에서 장기투자하고 있는 지주사 및 우선주 등과 함께 펀드성과에 기여할 수 있도록 할 계획입니다. 또한 펀드 스타일에 맞는 포트폴리오를 유지하여 리스크 관리를 병행한 안정적인 성과를 낼 수 있도록 노력하겠습니다.

▶ 기간(누적) 수익률

(단위 : %)

구분	최근 3개월	최근 6개월	최근 9개월	최근 1년
신영퇴직연금배당주식증권자(주식)	-2.31	8.59	14.16	16.17
(비교지수 대비 성과)	-2.45	-1.21	-2.20	0.64
종류(Class)별 현황				
신영퇴직연금배당주식증권자(주식)C형	-2.61	7.95	13.16	14.81
(비교지수 대비 성과)	-2.75	-1.85	-3.20	-0.72
신영퇴직연금배당주식증권자(주식)F형	-2.42	1.55	4.85	6.59
(비교지수 대비 성과)	-2.56	-8.25	-11.51	-8.94
신영퇴직연금배당주식증권자(주식)C-E	-	-	-	-
(비교지수 대비 성과)	-	-	-	-
비교지수 ^{주)}	0.14	9.80	16.36	15.53

주)비교지수(벤치마크): KOSPI X 90% + CD91 X 10%

※ 위 투자실적은 과거 성과를 나타낼 뿐 미래의 운용성과를 보장하는 것은 아닙니다.

구분	최근 2년	최근 3년	최근 5년
신영퇴직연금배당주식증권자(주식)	20.79	22.32	75.67
(비교지수 대비 성과)	0.72	5.01	56.33
종류(Class)별 현황			
신영퇴직연금배당주식증권자(주식)C형	17.96	18.08	67.74
(비교지수 대비 성과)	-2.11	0.77	48.40
신영퇴직연금배당주식증권자(주식)F형	7.92	15.17	-
(비교지수 대비 성과)	-12.15	-2.14	-
신영퇴직연금배당주식증권자(주식)C-E	-	-	-
(비교지수 대비 성과)	-	-	-
비교지수 ^{주)}	20.07	17.31	19.34

주)비교지수(벤치마크): KOSPI X 90% + CD91 X 10%

※ 위 투자실적은 과거 성과를 나타낼 뿐 미래의 운용성과를 보장하는 것은 아닙니다.

▶ 손익현황

(단위: 백만원)

구분	증권				파생상품		부동산	특별자산		단기대출 및 예금	기타	손익합계
	주식	채권	어음	집합투자	장내	장외		실물자산	기타			
전기	14,407	0	0	145	0	0	0	0	0	24	-1	14,575
당기	-2,674	0	0	-15	0	0	0	0	0	32	-1	-2,658

3. 자산현황

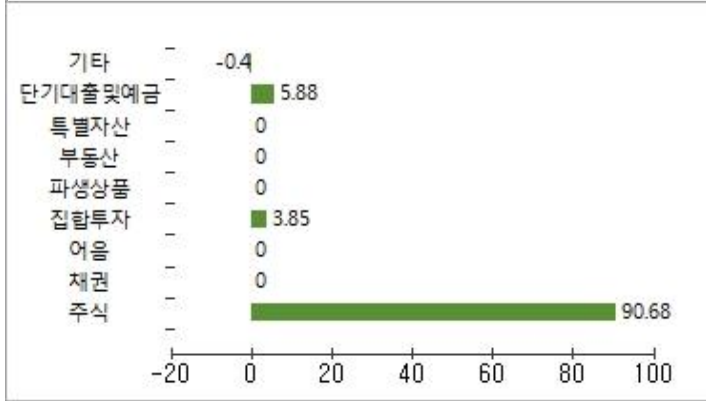
▶ 자산구성현황

(단위: 백만원, %)

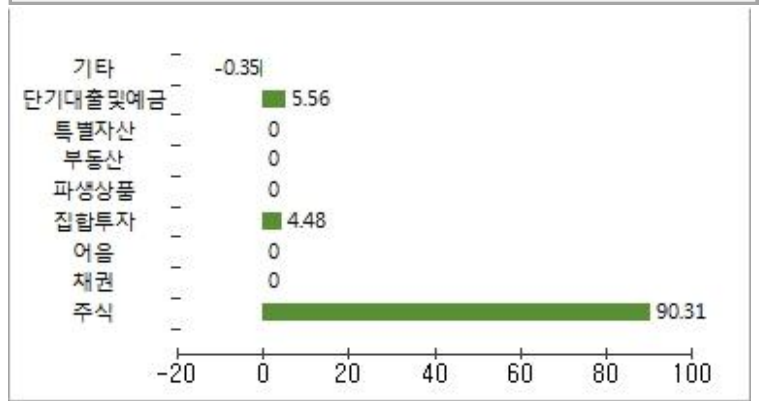
통화별 구분	증권				파생상품		부동산	특별자산		단기대출 및 예금	기타	자산총액
	주식	채권	어음	집합투자	장내	장외		실물자산	기타			
KRW	183,556			9,112						11,297	-712	203,252
(1.00)	(90.31)	(0.00)	(0.00)	(4.48)	(0.00)	(0.00)	(0.00)	(0.00)	(0.00)	(5.56)	-(0.35)	(100.00)
합계	183,556			9,112						11,297	-712	203,252

* (): 구성비중

전기 자산별 구성비중



당기 자산별 구성비중



▶ 주식업종별 투자비중

(단위 : %)

순위	업종명	비중	순위	업종명	비중
1	전기, 전자	21.43	6	철강및금속	5.44
2	금융업	21.39	7	유통업	4.27
3	화학	8.25	8	은행	4.02
4	운수장비	6.11	9	KOSPI 미분류	3.08
5	코스닥	5.45	10	기타	20.56

※ 위 업종구분은 한국거래소의 업종구분을 따릅니다.

▶ 투자대상 상위 10종목

(단위 : %)

순위	구분	종목명	비중	순위	구분	종목명	비중
1	주식	삼성전자	12.23	6	주식	LG	2.89
2	단기상품	콜론 (삼성증권)	5.52	7	주식	GS	2.52
3	집합투자증권	맥쿼리인프라	4.48	8	주식	POSCO	2.32
4	주식	기업은행	3.81	9	주식	현대차우	2.31
5	주식	KT&G	2.91	10	주식	한국전력	2.20

※ 보다 상세한 투자대상자산 내용은 금융투자협회 전자공시사이트의 펀드 분기영업보고서 및 결산보고서를 참고하실 수 있습니다. (인터넷주소 <http://dis.kofia.or.kr>) 단, 협회 전자공시사이트에서 조회한 분기영업보고서 및 결산보고서는 본 자산운용보고서와 작성기준일이 상이할 수 있습니다.

▼ 각 자산별 보유종목 내역

▶ 주식 (단위: 주, 백만원, %)

종목명	보유수량	평가금액	비중	발행국가	통화	업종	비고
삼성전자	9,696	24,859	12.23	대한민국	KRW	전기, 전자	
기업은행	537,393	7,738	3.81	대한민국	KRW	은행	
KT&G	56,157	5,925	2.91	대한민국	KRW	KOSPI 미분류	
LG	72,776	5,866	2.89	대한민국	KRW	금융업	
GS	78,191	5,129	2.52	대한민국	KRW	금융업	
POSCO	14,848	4,707	2.32	대한민국	KRW	철강및금속	
현대차우	50,061	4,686	2.31	대한민국	KRW	운수장비	
한국전력	114,767	4,476	2.2	대한민국	KRW	전기가스업	

※ 투자대상 상위 10개 종목 및 평가금액이 자산총액의 5% 또는 발행주식 총수의 1%를 초과하는 종목을 기재합니다.

▶ 집합투자증권 (단위: 좌수, 백만원, %)

종목명	종류	자산운용사	설정원본	순자산금액	발행국가	통화	비중
맥쿼리인프라	수익증권	맥쿼리인프라	8,919	9,112	대한민국	KRW	4.48

주) 투자대상 상위 10종목 및 평가금액이 자산총액의 5%를 초과하는 경우 기재

▶ 단기대출 및 예금 (단위: 주, 백만원, %)

종류	금융기관	취득일자	금액	금리	만기일	발행국가	통화
단기대출	삼성증권	2017. 9. 29.	11,223	1.28	2017. 10. 10.	대한민국	KRW

※ 투자대상 상위 10개 종목 및 평가금액이 자산총액의 5%를 초과하는 경우를 기재합니다.

4. 투자운용전문인력 현황

▶ 투자운용인력(펀드매니저) (단위: 개, 백만원)

성명	직위	나이	운용중인 펀드 현황		성과보수가 있는 펀드 및 일임계약 운용규모		협회등록번호
			펀드개수	운용규모	펀드개수	운용규모	
허남권 ^{주1)}	부문장	54	72	6,057,627	0	0	2109000131
박인희	본부장	41	18	3,568,716	10	1,005,602	2109001091
김화진	팀장	35	9	395,562	1	390,268	2109001447

주) 성명이 굵은 글씨로 표시된 것이 책임투자운용인력이며, '책임투자운용인력'이란 투자운용인력 중 투자전략 수립 및 투자 의사결정 등에 있어 주도적이고 핵심적인 역할을 수행하는 자를 말합니다.

※ 펀드의 투자운용인력 변경내역 등은 금융투자협회 전자공시사이트의 수시공시 등을 참고하실 수 있습니다. (인터넷 주소 <http://dis.kofia.or.kr>) 단, 협회 전자공시사이트가 제공하는 정보와 본 자산운용보고서가 제공하는 정보의 작성기준일이 상이할 수 있습니다.

▶ 운용전문인력 변경내역

구분	기간	운용전문인력
책임운용역	2008.04.01. ~ 현재	허남권
부책임운용역	2011.04.29. ~ 현재	박인희
부책임운용역	2011.04.29. ~ 현재	김화진

※ 최근 3년간의 투자운용인력 변경 내역입니다.

5. 비용 현황

▶ 업자별 보수 지급 현황 (단위: 백만원, %)

	구분	전기		당기		
		금액	비율 ^{주1)}	금액	비율 ^{주1)}	
신영퇴직연금배당주식증권자(주식)	자산운용사	0	0.00	0	0.00	
	판매회사	0	0.00	0	0.00	
	펀드재산보관회사(신탁업자)	0	0.00	0	0.00	
	일반사무관리회사	0	0.00	0	0.00	
	보수합계	0	0.00	0	0.00	
	기타비용 ^{주2)}	1	0.00	1	0.00	
	매매 중개 수수료	단순매매, 중개수수료	22	0.02	29	0.02
		조사분석업무 등 서비스 수수료	8	0.01	11	0.01
		합계	30	0.02	40	0.02
		증권거래세	30	0.02	40	0.02

신영퇴직연금배당주식증권자(주식)C형	자산운용사	115	0.09	151	0.09	
	판매회사	267	0.20	353	0.20	
	펀드재산보관회사(신탁업자)	7	0.00	9	0.00	
	일반사무관리회사	5	0.00	6	0.00	
	보수합계	393	0.30	519	0.30	
	기타비용 ^{주2)}		1	0.00	1	0.00
	매매 중개 수수료	단순매매, 중개수수료	21	0.02	26	0.02
		조사분석업무 등 서비스 수수료	8	0.01	10	0.01
		합계	28	0.02	36	0.02
	증권거래세	29	0.02	37	0.02	
신영퇴직연금배당주식증권자(주식)F형	자산운용사	6	0.09	15	0.09	
	판매회사	1	0.01	1	0.01	
	펀드재산보관회사(신탁업자)	0	0.00	1	0.00	
	일반사무관리회사	0	0.00	1	0.00	
	보수합계	7	0.10	18	0.10	
	기타비용 ^{주2)}		0	0.00	0	0.00
	매매 중개 수수료	단순매매, 중개수수료	1	0.02	3	0.01
		조사분석업무 등 서비스 수수료	0	0.01	1	0.01
		합계	2	0.02	4	0.02
	증권거래세	1	0.01	4	0.02	
신영퇴직연금배당주식증권자(주식)C-E	자산운용사	0	0.00	0	0.06	
	판매회사	0	0.00	0	0.07	
	펀드재산보관회사(신탁업자)	0	0.00	0	0.00	
	일반사무관리회사	0	0.00	0	0.00	
	보수합계	0	0.00	1	0.13	
	기타비용 ^{주2)}		0	0.00	0	0.00
	매매 중개 수수료	단순매매, 중개수수료	0	0.00	0	0.01
		조사분석업무 등 서비스 수수료	0	0.00	0	0.00
		합계	0	0.00	0	0.02
	증권거래세	0	0.00	0	0.02	

주1) 펀드의 순자산총액(기간평잔) 대비 비율을 나타냅니다.

주2) 기타비용이란 회계감사비용, 증권 등의 예약 및 결제비용 등 펀드에서 경상적·반복적으로 지출된 비용으로서 매매·중개수수료는 제외한것입니다.

※ 성과보수내역 : 해당 없음

※ 발행분담금내역 : 해당 없음

▶ 총보수, 비용비율

(단위: 연환산, %)

	구분	해당펀드		상위펀드 비용 합산	
		총보수·비용비율 ^{주1)}	중개수수료 비율 ^{주2)}	합성총보수·비용비율	매매·중개수수료 비율
신영퇴직연금배당주식증권자(주식)	전기	0.0016	0.0011	0.0016	0.0755
	당기	0.0014	0.0010	0.0014	0.0792
종류(Class)별 현황					
신영퇴직연금배당주식증권자(주식)C형	전기	1.2024	0	1.2041	0.0754
	당기	1.199	0	1.2005	0.0789
신영퇴직연금배당주식증권자(주식)F형	전기	0.4174	0	0.4189	0.0845
	당기	0.4162	0	0.4175	0.0851
신영퇴직연금배당주식증권자(주식)C-E	전기	0	0	0	0
	당기	0.7816	0	0.7828	0.0987

주1) 총보수·비용비율(Total Expense Ratio)이란 운용보수 등 펀드에서 부담하는 '보수'와 '기타비용' 총액을 순자산 연평잔액(보수·비용 차감전 기준)으로 나눈 비율로서 해당 운용기간 중 투자자가 부담한 총 보수·비용수준을 나타냅니다.

주2) 매매·중개수수료 비율이란 매매·중개수수료를 순자산 연평잔액(보수·비용 차감전 기준)으로 나눈 비율로서 해당 운용기간 중 투자자가 부담한 매매·중개수수료의 수준을 나타냅니다.

6. 투자자산매매내역

▶ 매매주식규모 및 회전을

(단위: 백만원, %)

매수		매도		매매회전율 ^{주)}	
수량	금액	수량	금액	해당기간	연환산
3,037,833	85,552	942,138	40,966	7.70	30.57

주) 해당 운용기간 중 매도한 주식가액의 총액을 그 해당 운용기간 중 보유한 주식의 평균가액으로 나눈 비율을 나타냅니다.

▶ 최근 3분기 주식 매매회전율 추이

(단위: %)

신영퇴직연금배당주식증권자(주식)운용

2017. 1. 1. ~ 2017. 3.31.	2017. 4. 1. ~ 2017. 6.30.	2017. 7. 1. ~ 2017. 9.30.
11.87	8.31	7.70

공지사항

이 보고서는 자본시장법에 의해 신영퇴직연금배당주식증권자투자신탁(주식)의 자산운용회사인 신영자산운용이 작성하여 펀드재산보관회사(신탁업자)인 국민은행의 확인을 받아 한국예탁결제원을 통해 투자자에게 제공됩니다. 다만 일괄 예탁된 펀드의 펀드재산보관회사(신탁업자) 확인기간은 일괄 예탁된 날 이후 기간에 한합니다.

각종 보고서 확인 : 신영자산운용 <http://www.syfund.co.kr/> / 02-6711-7500
 금융투자협회 <http://dis.kofia.or.kr>

참고 | 펀드 용어 정리

용어	내용
한국금융투자협회 펀드코드	상장주식의 경우 회사명 또는 코드번호 6자리를 활용하여 수익자들이 쉽게 공시사항을 조회, 활용할 수 있는 것처럼 펀드 또한 금융투자협회가 부여하는 5자리의 고유코드가 존재하며, 펀드명뿐만 아니라 이러한 코드를 이용하여 펀드의 각종 정보에 대한 조회가 가능합니다.
개방형펀드	투자자가 원할시 언제든지 환매가 가능한 펀드입니다.
폐쇄형 펀드	환매가 불가능한 펀드입니다.
추가형 펀드	기 설정된 펀드에 추가 설정이 가능한 펀드입니다.
단위형펀드	투자신탁의 모집시기(판매기간)가 한정되어 있고 그 이후에는 가입할 수 없는 펀드입니다.
종류형펀드	통상 멀티클래스 펀드로 불립니다. 멀티클래스 펀드란 하나의 펀드 안에서 투자자 그룹(클래스)별로 서로 다른 판매보수와 수수료체계를 적용하는 상품을 말합니다. 보수와 수수료의 차이로 클래스별 기준가격은 다르게 산출되지만 각 클래스는 하나의 펀드로 간주돼 통합 운용되므로 자산 운용 및 평가방법은 동일합니다.
모자형펀드	운용하는 펀드(모펀드)와 이 펀드에만 투자하는 펀드(자펀드)로 구성된 펀드 형태를 말합니다. 자펀드는 모펀드외에는 투자할 수 없습니다.
주식형펀드	집합투자재산의 60% 이상을 주식에 투자하는 펀드입니다.
기준가격	펀드의 매입·환매 및 분배시 적용되는 가격으로, 기준가격의 산정은 전일의 펀드순자산총액을 전일의 펀드 자존 수익증권 수량으로 나누어 1,000을 곱한 가격으로 표시하고, 소수점 셋째자리에서 반올림합니다.
레버리지효과	파생상품을 이용한 고위험의 투자방법으로 적은 투자금액으로 큰 수익을 얻을 기회를 제공하기도 하지만, 주가가 예상과 다른 방향으로 움직이면 큰 손실을 초래하기도 합니다.
신탁보수	펀드의 운용 및 관리와 관련된 비용입니다. 다시 말해 재산을 운용 및 관리해준 대가로 고객이 지불하는 비용입니다. 이는 통상 연율로 표시되며, 신탁보수에는 집합투자업자보수, 판매회사보수, 신탁업자보수, 일반사무관리회사보수 등이 있습니다. 보수율은 상품마다 다르게 책정되는 것이 일반적입니다.
수익자총회	수익증권 총수의 100분의 50이상을 보유한 수익자가 소집을 요청하는 경우 1개월 이내에 자산운용회사가 소집하는 것이 원칙입니다. 총 수익증권 수의 과반수를 보유하는 수익자의 출석으로 열리는데, 상정된 안건은 출석한 수익자 의결권의 3분의 2이상과 수익증권 총수의 3분의 1이상의 찬성으로 의결됩니다. 만약 이 의결에 반대하는 수익자는 총회가 개최되기전에 서면으로 반대의사를 통지하고 20일 이내에 수익증권의 매수를 청구할 수 있습니다.
수익증권	펀드(투자신탁)에 투자한 투자자들에게 출자비율에 따라 나눠주는 증권으로서 주식회사의 주권과 유사한 개념입니다.
원청징수	소득금액 또는 수입금액을 지급할 때, 그 지급자가 그 지급 받는자가 부담할 세액을 미리 국가를 대신하여 징수하는 것을 말합니다. 예를 들어, 근로자가 월급을 받을때 월급(소득)에서 발생하는 세금을 차감한 금액을 받게 됩니다. 이는 월급을 지급하는 회사가 국가를 대신해서 미리 세금을 징수하고 세금납입일(통상 매달 10일)에 일괄적으로 국가에 납부하기 때문입니다.
판매수수료	투자자가 펀드 매입 시, 판매회사에 일회적으로 지불하는 수수료입니다. 이는 상품에 대한 취득권유 및 설명, 투자설명서 제공 등에 수반되는 비용을 포함하고 있습니다. 수수료 지불 시점에 따라 선취판매수수료와 후취판매수수료로 구분합니다.
환매	만기가 되기 전에 맡긴 돈을 되찾아 가는 것을 말합니다. 다만 단위형(폐쇄형) 상품의 경우 일정 기한까지 중도해약을 금지하는 경우도 있습니다.
환매수수료	계약기간 이전 중도에 펀드를 환매할 시 일정한 벌칙금 형식으로 투자자에게 일회적으로 부과하는 수수료입니다. 이는 펀드운용의 안정성과 펀드환매시 소요되는 여러비용을 감안하여 책정되며 부과된 수수료는 다시 펀드 재산에 편입되게 됩니다.