

INVITATION

신영자산운용

# 2018년 투자자 포럼

펀드운용 보고 및 펀드매니저와의 대화

일자 | 2018년 3월 15일 목요일

시간 | 14:00~16:30

장소 | 코엑스 오디토리움 (자세한 위치 등은 참가신청시 확인 가능)

## | 모시는 말씀 |

안녕하십니까 신영자산운용 대표이사 허남권입니다.  
그동안 신영자산운용에 보내주신 관심과 성원에 감사드립니다.  
2016년과 2017년에 이어 2018년에도 투자자포럼을 개최하여 투자환경을 짚어보고,  
투자의 방향을 펀드매니저와 함께 점검해 보실 수 있는 자리를 마련하였습니다.  
현명한 투자 대안을 찾으실 수 있는 좋은 자리가 되시길 바랍니다.

## | 참가신청 |

참가를 원하시는 분은 <http://www.syforum2018.co.kr> 에서  
신청하시기 바랍니다.

 신영자산운용

신영퇴직연금배당40증권  
자투자신탁(채권혼합)

자산운용보고서

운용기간 : 2017.10.24. ~ 2018.01.23.



## | CEO 인사말 |

**안녕하십니까? 신영자산운용 대표이사 허남권입니다.**

올해 국내 주식시장을 되돌아보면 대내외 정치 이벤트, 지정학적 리스크, 중국 사드 보복 등 국내 경기 전반에 부정적 영향을 제공한 이슈들이 어느때 보다 많았던 한해였습니다. 그럼에도 불구하고 글로벌 경기회복과 한국 주식시장의 저평가 매력 및 기업들의 탄탄한 기업실적을 기반으로 한 우호적 공급 환경이 주식시장에 긍정적 기여를 하며 10년간의 박스권을 탈출하는 기록적인 한해를 지나고 있습니다. 특히나 삼성전자를 비롯한 IT기업 및 KOSDAQ내 바이오기업을 중심으로 한 가격 상승세가 크게 두드러진 모습입니다.

21년간 가치투자철학을 원칙으로 당사는 올해도 가치주, 배당주 투자를 일관성 있게 유지하며 보다 매력적인 기업을 발굴하여 투자하는 데에 매진하였으며, 특히나 올해 장기간 시장에서 소외되어 있던 저평가 중소형주에서 투자의 기회를 찾기 위해 중소형주 펀드를 출시하여 기대 이상의 관심을 받기도 하였습니다.

2017년 이후 앞으로의 한국의 주식시장은 어떤 청사진을 보여줄 지가 궁금하실 것 같습니다. 우선 신정부의 정책방향이 매우 중요한 포인트가 될 것으로 보입니다. 기업 지배구조개선, 소득주도성장, 혁신기업중심성장, 중소기업 및 스타트업기업에 대한 적극적 지원 등 경제활성화 방안을 통한 내수 활성화를 꾀하기 위한 정책들이 가시화되며 기업에 대한 투자여건은 보다 개선될 것으로 보입니다. 더불어 부동산과 열역제 정책 등 본격적인 투자자산의 증시 유입 촉진계획 등이 나오며 국내 주식투자에 유리한 환경이 전개될 가능성이 높을 것으로 전망하고 있습니다.

한국 사회는 여전히 저성장, 저금리 환경하에서 높아지는 세금부담과 고령화사회 진입이라는 어려운 국면을 맞이하고 있습니다. 이러한 투자환경 하에서 무엇보다 중요한 것은 '내 자산을 지키는 투자', 다시말해 하락 리스크가 낮은 내재가치가 확실한 가치주에 투자하는 것이 적합하다고 판단합니다. 개별 우량 기업에 장기 투자하며 지속적으로 성장하는 유망 기업의 주주 지위를 확보하게 된다면, 궁극적으로 세금에 대한 부담과 저금리 환경에서 보다 자유로운 자산운용이 가능해지기 때문입니다.

주식시장은 자본주의를 발전시킨 인간의 투기심리가 반영되어 기회의 장이기도 하지만 곳곳에 높은 위험과 변동성이 도사리고 있습니다. 따라서 냉철하게 가치를 산정하고 평가하여 시간에 투자하는 방법이 가장 현명한 운용 방법이라고 생각합니다.

역사적으로 주가는 항상 내재가치에 수렴하여 왔고, 또한 기대 이상의 높은 수익률을 시현해 왔습니다. 이러한 지속적인 시간의 투자와 인내가 오늘날 저희가 운용하는 펀드의 지향점이기도 합니다.

신영자산운용은 2018년 3월 15일 3회째를 맞는 투자자포럼※을 개최할 계획입니다. 저희 펀드에 투자하고 관심과 격려를 아끼지 않는 고객 여러분께 당사 펀드의 투자전략과 향후 운용계획을 담당 펀드 매니저와 직접 소통하실 수 있는 자리로 마련할 예정입니다. 소중한 자산을 현명하게 관리하면서 인생 후반기를 준비할 수 있는 자산관리방안에 대하여 좋은 대안을 모색하는 시간이 될 것으로 판단합니다. 많은 분들의 관심과 성원 부탁드립니다.

(※ 2018 신영자산운용 투자자포럼 : 2018년 3월 15일(목요일) 오후 2시~ 코엑스오디토리움)

다시한번, 변화무쌍하고 예측하기 어려운 투자환경에도 불구하고 신영자산운용을 믿고 소중한 자산을 맡겨 주신 고객 여러분께 깊은 감사의 말씀 올립니다.

**앞으로도 고객 여러분의 믿음에 부응하기 위해 최선을 다하겠습니다.  
감사합니다.**

신영자산운용 대표이사 허남권

허남권



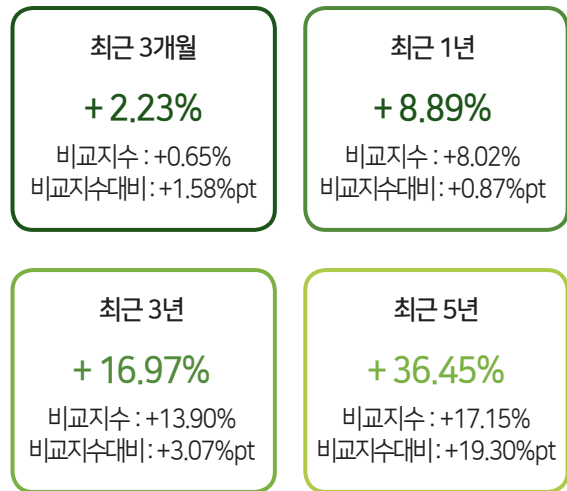
자산운용보고서는 자본시장과금융투자업에관한법률(이하 '자본시장법')에 의거 자산운용회사가 작성하며, 투자자가 가입한 상품의 특정기간(3개월) 동안의 자산운용에 대한 결과를 요약하여 제공하는 보고서입니다.

## 한 눈에 보는 펀드 현황 (2018.01.23. 기준)

신영퇴직연금배당40증권자투자신탁(채권혼합)은 배당주에 주로 투자하는 주식 모투자신탁에 40% 미만, 채권에 주로 투자하는 채권모펀드에 50%이상 투자하는 퇴직연금전용 집합투자기구입니다

### 펀드 수익률 현황

펀드는 최근 3개월 +2.23%의 수익률을 기록하였습니다. 비교지수는 +0.65%로 비교지수대비 1.58%pt 상회하는 성과를 보였습니다.  
(비교지수 : KOSPI 36.0% + KIS종합채권지수 54.0% + CALL 10.0%)



### 펀드 포트폴리오 현황

투자대상 업종 상위 5 [주식기준]		(%)
	전기전자	20.37
	금융업	20.17
	화학	7.86
	코스닥	6.64
	운수장비	5.61
투자대상 종목 상위 5		(%)
	국고03000-2409(14-5)	4.79
	삼성전자	4.38
	국고03000-2303(13-2)	3.58
	국고02250-2506(15-2)	3.39
	우리은행21-08-이표03-갑-25	3.28

## 신영퇴직연금배당40증권 자투자신탁(채권혼합)

### 자산운용보고서

운용기간 : 2017.10.24. ~ 2018.01.23.





# CONTENTS

## 신영자산운용이 투자자에게 드리는 자산운용보고서



### 》 자산운용보고서 확인방법 안내

- 신영자산운용 홈페이지(<http://www.syfund.co.kr>) → 펀드정보 → 펀드명 검색 → 자산운용보고서
- 금융투자협회 전자공시 서비스 (<http://dis.kofia.or.kr>) → 펀드공시 → 보고서 선택 → 자산운용보고서 선택 → 펀드명 검색 → 조회
- 자본시장과 금융투자업에 관한 법률 시행령 제92조(자산운용보고서)에서 정한바에 따라 이메일로 자산운용 보고서를 받아 보실 수 있습니다.
- 자산운용보고서는 3개월마다 정기적으로 고객님의 발송해드리고 있으며, 이메일 수령 신청을 통해 더욱 편리하게 자산운용 보고서를 열람하실 수 있습니다.
- 이메일 전환 신청은 가입하신 판매회사에서 변경하실 수 있습니다.
- 이 자산운용보고서는 펀드 전체에 대해 다루고 있습니다. 투자자의 계좌별 수익률 정보 확인 및 고객정보 변경 처리는 펀드를 가입하신 판매회사의 지점을 통해 문의해주시기 바랍니다.

### 한눈에 보는 펀드 현황

- 운용 경과

- 투자 환경 및 운용 계획

#### 1. 펀드의 개요

- 기본 정보
- 재산 현황
- 펀드 구성

#### 4. 투자운용인력 현황

- 투자운용인력(펀드매니저)
- 투자운용인력 변경내역

#### 2. 수익률 현황

- 기간(누적) 수익률
- 손익 현황

#### 5. 비용 현황

- 업자별 보수 지급현황
- 총보수 · 비용 비율

#### 3. 자산 현황

- 자산구성 현황
- 자산별 구성비중
- 투자대상 업종 상위 10
- 주식업종별 투자비중
- 투자대상 내역 상위 10
- 각 자산별 보유 내역

#### 6. 투자자산 매매내역

- 매매주식 규모 및 회전율
- 최근 3분기 주식 매매회전율 추이
- 공지사항

### < 참고 - 펀드용어해설 >

## 운용 경과

신영퇴직연금배당40증권투자자산탁(채권혼합)운용 펀드의 최근 3개월 수익률은 +2.23%로 비교지수 +0.65% 대비 1.58%pt 상회하였습니다. (비교지수 : KOSPI 36.0% + KIS종합채권 지수 54.0% + CALL 10.0%)

### [주식 부문]

동펀드는 보유한 가치주 종목들의 상승과 작년 연말 예상배당수익률이 반영됨에 따라 비교지수 대비 양호한 성과를 달성하였습니다. 해당 기간 국내 주식 시장은 그 동안 상승을 이끌었던 대형 IT 종목들의 주가가 부진한 모습을 보이며 쓸림 현상이 점차 완화되는 모습을 보였습니다. 또한 시중자금 유입 및 정부의 시장 활성화 대책에 대한 기대로 KOSDAQ이 큰 폭으로 상승하였습니다. 업종별로는 제약 업종의 상승세가 지속되는 가운데 유가 상승에 따른 원자재 가격 강세로 철강, 화학 등 소재 업종이 강세를 보였습니다. 반면 반도체 업황 우려로 IT 업종이 저조한 수익률을 기록하였으며 전기가스 업종도 부진한 흐름을 보였습니다.

배당주 및 가치주에 분산투자되어 있는 포트폴리오 특성상 일부 업종 및 종목의 쓸림현상이 동펀드의 성과에 불리하게 작용해 왔으나 투자 스타일과 원칙을 지키며 우량 배당주 위주의 장기투자를 지속하였습니다. 해당 기간 동펀드는 업종 내 상대적으로 더 저평가되어 있다고 판단된 종목들로 교체매매를 지속하는 한편 장기간 소외되어있고 저평가 되어 있어 향후 상승 잠재력이 높은 중소형주와 올해 실적이 개선될 수 있다고 판단되는 종목들의 비중을 상향 조정하였습니다.

## 운용 경과

### [채권 부문]

11월 채권시장은 전월 약세에 따른 저가 매수세와 외국인 선물 매수세가 유입되면서 강세를 보였으나 월말 금융통화위원회를 앞두고 경계 매물이 출회되면서 월중반까지 박스권 흐름을 보였습니다. 월말 금융통화위원회에서 기준금리를 25bp인상하였으나 향후 신중한 정책결정을 언급하면서 시장은 불확실성 해소에 따른 매수세 유입되며 강세를 보였습니다. 12월은 월초 저가 매수세로 소폭의 강세흐름을 보였으나 월중반 미국의 세제개편안 통과 기대감으로 글로벌 금리 상승과 함께 국내 금리도 동조하는 모습을 보였습니다. 금통위 의사록에서 시장 친화적인 코멘트가 일부 나오면서 시장은 안정을 찾았지만 월말 외국인의 대규모 선물 매도로 금리가 크게 상승하였습니다. 1월은 월초 단기자금의 유입으로 단기물을 중심으로 안정적인 모습을 보였지만 BOJ의 완화정책 축소 가능성, 중국의 미국 국채 매도 가능성, 감세안 통과에 따른 물가상승 압력 등 약세 재료가 부각되면서 미국 금리 상승과 함께 국내 금리도 동반 상승하였습니다. 한편, 한국은행은 기준금리를 만장일치로 동결하고 시장 친화적인 모습을 보였지만, 전반적으로 글로벌 금리 상승 압력에 따라 투자심리가 위축된 모습이었습니다.

당사는 연말 수급이 불안한 시기이며, 약세가 민감한 시기로 보고 보수적인 관점에서 대응하였습니다. 11월 금융통화위원회에서 금리를 인상하면서 불확실성이 해소되었다고 판단되었고, 연말 은행채, 공사채 등 우량 크레딧 채권이 약세를 보임에 따라 2.5년 이내 캐리가 높은 종목을 중심으로 포트폴리오를 구성하였습니다. 시중은행채를 중심으로 크레딧 스프레드가 확대되어 우량 급매물 위주로 교체전략을 모색하였습니다. 1월이후 당사는 글로벌 금리 상승 압력에 따라 변동성 확대 국면이라 판단하여 보수적 관점에서 안정적인 캐리 수익 확보에 중점을 두고 운용하였습니다.

## 투자환경 및 운용 계획

### [주식 부문]

최근 원달러 환율 강세가 수출기업들 실적에 얼마나 부담으로 작용하게 될 지가 관건으로 대두되고 있습니다만 2018년에도 기업들의 경쟁력 회복을 바탕으로 한 실적호전, 주주환원정책 강화 등의 투자 포인트에는 변화가 없기 때문에 국내 주식 시장의 강세장 흐름은 지속될 것으로 예상됩니다. 업종별로는 올해 글로벌 경기 확장세는 지속될 것으로 보이기 때문에 경기민감업종인 소재/산업재의 이익 성장세 또한 지속될 것으로 판단하며 유통, 음식료 업종은 현재의 원화 강세 환율 방향이 업황에 긍정적으로 작용할 수 있어 주시하고 있습니다.

그동안 실적모멘텀이 가장 돋보이는 반도체업종 위주로 상승하는 쓸림 현상이 심화되었으나 투자심리가 완화됨에 따라 타업종으로의 순환매가 진행되어 가치주 배당주들의 초과성과가 나타나는 국면이 이어질 것으로 전망하고 있습니다. 기업들의 실적 흐름 및 중장기 전망을 고려하여 우량 배당주를 발굴하고 비중을 확대하여 펀드 내에서 장기투자하고 있는 지주사 및 우선주 등과 함께 펀드성과에 기여할 수 있도록 할 계획입니다. 또한 펀드 스타일에 맞는 보수적이고 안정적인 포트폴리오를 유지하여 올해도 안정적인 성과를 낼 수 있도록 노력하겠습니다.

### [채권 부문]

미국은 감세안 통과로 임금증가에 따른 물가 상승 기대감이 높아진 상황으로 실제 지난달 물가지표가 연준의 목표치에 가깝게 나오면서 금리 상승 압력이 높은 상황입니다. 또한 유럽과 일본도 전반적인 경기 지표가 호조세를 보이면서 기존의 완화적인 통화정책을 축소할 가능성이 높아진 상황입니다. 다만, 한국의 경우 산업생산이 두달 연속 주춤한 모습이며, 물가가 12월 1.5%에 이어 1월에는 1%까지 하락하면서 물가하락 우려가 높아진 상황입니다. 1월 한국은행 금통위에서 만장일치로 기준금리를 동결하고 총재의 기자회견도 시장 친화적인 모습을 보이면서 기준금리 인상 속도는 매우 완만할 것으로 예상됩니다. 글로벌 금리 상승 압력에 따라 중장기물 금리는 변동성이 확대될 것으로 생각되나 단기 금리는 중앙은행의 점진적 스탠스에 따라 안정된 모습을 보일 것으로 전망합니다.

당사는 글로벌 금리 상승에 따라 중장기 금리는 변동성이 확대될 것으로 예상되나 단기 금리는 한국은행의 점진적 스탠스에 따라 안정된 모습을 전망함에 따라 1.5년~2.5년 중심의 안정적인 포트폴리오로 운용할 계획입니다. 듀레이션 전략은 보수적으로 접근할 계획이며, 레벨 하단에서는 듀레이션을 소폭 감소할 계획입니다. 점진적인 금리 상승을 롤링효과가 커버될 수 있는 레벨에서 보유 이익이 극대화 되도록 운용할 계획입니다.



## 1. 펀드의 개요

### 기본 정보

펀드 명칭	금융투자협회 펀드코드	투자위험등급	
신영퇴직연금배당40증권자투자신탁(채권혼합)	54209	5등급 (낮은위험)	
신영퇴직연금배당40증권자투자신탁(채권혼합)C-E형	BT898		
신영퇴직연금배당40증권자투자신탁(채권혼합)C형	A8997		
신영퇴직연금배당40증권자투자신탁(채권혼합)F형	A8998		
펀드종류	혼합채권형, 추가형, 종류형, 모자형	최초설정일	2006.01.24
운용기간	2017.10.24. ~ 2018.01.23.	존속기간	추가형으로 별도의 존속기간이 없음
자산운용회사	신영자산운용	펀드재산보관회사	국민은행
판매회사	미래에셋대우, 국민은행(판매) 외 27개사	일반사무관리회사	하나펀드서비스
적용법률	자본시장과 금융투자업에 관한 법률		
상품의 특징	동펀드는 배당주에 주로 투자하는 주식 모투자신탁에 40% 미만, 채권에 주로 투자하는 채권 모펀드에 50% 이상 투자하는 퇴직연금전용 집합투자기금입니다.		

## 재산 현황

(단위 : 백만원, 백만좌, %, %pt) ▾

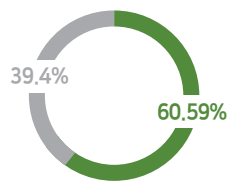
펀드 명칭	항목	전기말 (2017.10.23.)	당기말 (2018.01.23.)	증감률
신영퇴직연금배당40증권 자투자신탁(채권혼합)	자산 총액 (A)	608,945	638,779	4.90
	부채 총액 (B)	874	345	-60.46
	순자산총액 (C=A-B)	608,071	638,434	4.99
	발행 수익증권 총 수 (D)	552,981	567,879	2.69
	기준가격주 (E=C/D×1000)	1,099.62	1,124.24	2.24
<b>종류(Class)별 현황</b>				
신영퇴직연금배당40증권 자투자신탁(채권혼합)C형	기준가격	1,093.18	1,115.43	2.04
신영퇴직연금배당40증권 자투자신탁(채권혼합)F형	기준가격	1,097.24	1,120.98	2.16
신영퇴직연금배당40증권 자투자신탁(채권혼합)F형	기준가격	991.17	1,012.01	2.10

주) 기준가격이란 투자자가 집합투자증권을 입금(매입), 출금(환매)하는 경우 또는 분배금(상환금포함) 수령 시에 적용되는 가격으로 펀드의 순자산총액을 발행된 수익증권 총좌수로 나눈 가격을 말합니다.

## 펀드구성

▾

자펀드가 투자하고 있는 모펀드비중



- 신영퇴직연금채권증권모투자신탁(채권)
- 신영퇴직연금배당주식증권모투자신탁(주식)

※ 자펀드가 투자 중인 모펀드 비중 및 구조를 보여줍니다.

※ 상기 그래프 및 구조도는 모자형 구조의 펀드에서 현금성 자산 등을 제외한 모펀드들의 투자비중을 100%로 가정하여, 각 모펀드에 투자하는 비중의 이해를 돕기 위해 작성하였습니다. 그러므로, 상기의 모펀드 투자 비중은 순자산 기준 투자 비중과는 차이가 있을 수 있음을 알려드립니다.

## 2. 수익률 현황

### 기간(누적) 수익률

(단위 : %, %pt) ▾

구분	최근 3개월	최근 6개월	최근 9개월	최근 1년	최근 2년	최근 3년	최근 5년
신영퇴직연금배당40증권 자투자신탁(채권혼합)	2.23	1.51	6.66	8.89	13.76	16.97	36.45
(비교지수 대비 성과)	1.58	0.41	0.63	0.87	0.75	3.07	19.30
<b>종류(Class)별 현황</b>							
신영퇴직연금배당40증권 자투자신탁(채권혼합)C형	2.03	1.10	6.02	8.03	11.96	14.21	31.13
(비교지수 대비 성과)	1.38	-	-0.01	0.01	-1.05	0.31	13.98
신영퇴직연금배당40증권 자투자신탁(채권혼합)F형	2.16	1.36	6.42	8.57	13.09	15.94	34.46
(비교지수 대비 성과)	1.51	0.26	0.39	0.55	0.08	2.04	17.31
신영퇴직연금배당40증권 자투자신탁(채권혼합)C-E형	2.10	-	-	-	-	-	-
(비교지수 대비 성과)	1.45	-	-	-	-	-	-
비교지수주)	0.65	1.10	6.03	8.02	13.01	13.90	17.15

주) 비교지수 : 종합채권 만기종합 X 54% + KOSPI X 36% + CALL X 10%

※ 위 투자실적은 과거 성과를 나타낼 뿐 미래의 운용성과를 보장하는 것은 아닙니다.

## 손익 현황

(단위 : 백만원) ▾

구분	증권			파생상품		부동산	특별자산		단기대출 및예금	기타	손익합계
	주식	채권	어음	집합투자	장내		장외	실물자산			
전기	-2,135	-2,001	1	26	0	0	0	0	-15	-15	-4,138
당기	14,328	-112	4	-471	0	0	0	0	-48	-15	13,686

※ 전기 : 2017.07.24~2017.10.23. / 당기 : 2017.10.24~2018.01.23.

### 3. 자산 현황

#### 자산구성 현황

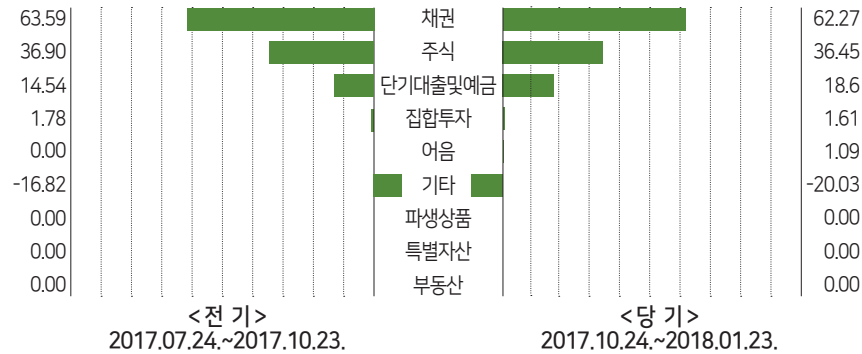
(단위: 백만원, %) ▾

통화별 구분	증권		파생상품		부동산	특별자산		단기대출 및예금	기타	자산총액
	주식	채권	어음	집합투자 장내 장외		실물자산	기타			
KRW	232,830	397,798	6,978	10,279	0	0	0	118,814	-127,920	638,779
(0.00)	(36.45)	(62.27)	(1.09)	(1.61)	(0.00)	(0.00)	(0.00)	(18.60)	(-20.03)	(100.00)
합계	232,830	397,798	6,978	10,279	0	0	0	118,814	-127,920	638,779

\* ( ): 구성 비중

#### 자산별 구성비중

▾



※ 위의 결과는 해당 자펀드의 실제 자산보유 내역을 투자자에게 보여주기 위해, 모펀드의 자산구성 내역을 해당 자펀드가 각 모펀드에서 차지하고 있는 비율을 가중치로 적용하여 안분한 결과입니다. 실제 수익증권 기준으로 작성한 결과와 비교하여 상이한 결과가 발생할 수 있습니다.

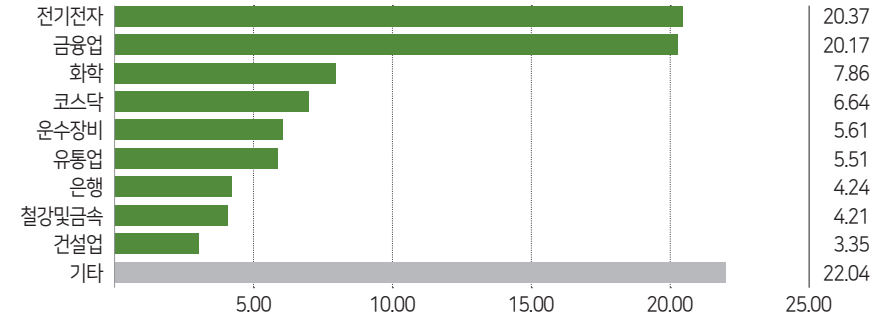
#### 투자대상 업종 상위 10

(단위: %) ▾

순위	업종명	비중	순위	업종명	비중
1	전기전자	20.37	6	유통업	5.51
2	금융업	20.1	7	은행	4.24
3	화학	7.86	8	철강및금속	4.21
4	코스닥	6.64	9	건설업	3.35
5	운수장비	5.61	10	기타	22.04

#### 주식업종별 투자비중

▾



※ 위 업종구분은 한국거래소의 업종구분을 따릅니다.

#### -각 자산별 보유 내역(모펀드 기준)-

※ 투자대상 상위 10개 종목 및 평가금액이 자산총액의 5% 또는 발행주식 총수의 1%를 초과하는 종목을 기재합니다.

주식 종목명	보유수량	평가금액	비중	발행국가	통화	업종	비고
삼성전자	11,378	27,968	4.38	대한민국	KRW	전기,전자	
오이솔루션	97,069	1,107	0.17	대한민국	KRW	코스닥	1%초과(1.25)



**채권** (단위: 백만원, %) ✓

종목명	액면가액	평가액	발행국가	통화	발행일	상환일	보증기관	신용등급	비중
국고03000-2409(14-5)	29,512	30,592	대한민국	KRW	2014. 9.10.	2024. 9.10.		N/A	4.79
국고03000-2303(13-2)	22,134	22,900	대한민국	KRW	2013. 3.10.	2023. 3.10.		N/A	3.58
국고02250-2506(15-2)	22,134	21,683	대한민국	KRW	2015. 6.10.	2025. 6.10.		N/A	3.39
우리은행21-08-이표03- 갑-25	21,027	20,924	대한민국	KRW	2017. 8.25.	2020. 8.25.		AAA	3.28
국고03375-2309(13-6)	14,756	15,585	대한민국	KRW	2013. 9.10.	2023. 9.10.		N/A	2.44
국고02125-2706(17-3)	14,756	14,147	대한민국	KRW	2017. 6.10.	2027. 6.10.		N/A	2.21

**집합투자증권** (단위: 좌수, 백만원, %) ✓

종목명	종류	자산운용사	설정원본	순자산금액	발행국가	통화	비중
맥쿼리인프라	수익증권	맥쿼리인프라	10,229	10,279	대한민국	KRW	1.61

**단기대출 및 예금** (단위: 백만원, %) ✓

종류	금융기관	취득일자	금액	금리	만기일	발행국가	통화
REPO매수	NH-Amundi자산운용	2018. 1.23.	44,270	1.60		대한민국	KRW
REPO매도	교보약사자산운용	2018. 1.23.	14,757	1.60		대한민국	KRW
REPO매도	NH-Amundi자산운용	2018. 1.23.	11,000	1.60		대한민국	KRW

## ① 4. 투자운용인력 현황

### 투자운용인력(펀드매니저)

(단위: 개, 백만원) ✓

성명	직위	출생연도	운용중인 펀드 현황		성과보수가 있는 펀드 및 일임 계약 운용규모		협회등록번호
			펀드개수	운용규모	펀드개수	운용규모	
허남권	책임운용역	1963	82	10,935,763	1	8,488	2109000131
심창훈	부책임운용역	1982	16	2,015,836	1	390,268	2109001447
박인희	부책임운용역	1976	13	6,362,860	9	974,735	2109001091
김화진	부책임운용역	1975	46	2,193,789	0	0	2110000545

※ '책임운용역'이란 투자운용인력 중 투자전략 수립 및 투자 의사결정 등에 있어 주도적이고 핵심적인 역할을 수행하는 자를 말합니다.

※ 펀드의 투자운용인력 변경내역 등은 금융투자협회 전자공시사이트의 수시공시 등을 참고하실 수 있습니다. (인터넷 주소 <http://dis.kofia.or.kr>) 단, 협회 전자공시사이트가 제공하는 정보와 본 자산운용보고서가 제공하는 정보의 작성 기준일이 상이할 수 있습니다.

### 투자운용인력 변경내역

✓

구분	기간	투자운용인력
책임운용역	2006.10.31. ~ 현재	허남권
부책임운용역	2016.01.11. ~ 현재	심창훈
부책임운용역	2011.04.29. ~ 현재	박인희
부책임운용역	2014.06.03. ~ 현재	김화진
부책임운용역	2011.09.01. ~ 2016.01.08.	김창섭

※ 최근 3년간의 투자운용인력 변경 내역입니다.

## 5. 비용 현황

### 업자별 보수 지급현황

(단위: 백만원, %) ✓

구분	전기 2017.07.24~2017.10.23		당기 2017.10.24~2018.01.23		
	금액	비율 <sup>주1)</sup>	금액	비율 <sup>주1)</sup>	
	자산운용사	0	0.00	0	0.00
판매회사	0	0.00	0	0.00	
펀드재산보관회사(신탁업자)	0	0.00	0	0.00	
신영퇴직연금 배당40증권 자투자신탁 (채권혼합)	0	0.00	0	0.00	
일반사무관리회사	0	0.00	0	0.00	
보수합계	0	0.00	0	0.00	
기타비용 <sup>주2)</sup>	7	0.00	7	0.00	
매매·중개 수수료	43	0.01	51	0.01	
	단순매매·중개수수료				
	조사분석업무 등 서비스 수수료	13	0.00	13	0.00
합계	56	0.01	64	0.01	
증권거래세	55	0.01	73	0.01	
자산운용사	340	0.06	352	0.06	
판매회사	791	0.13	818	0.13	
신영퇴직연금 배당40증권 자투자신탁 (채권혼합) C형	30	0.00	31	0.01	
펀드재산보관회사(신탁업자)	30	0.00	31	0.01	
일반사무관리회사	22	0.00	23	0.00	
보수합계	1,183	0.20	1,223	0.20	
기타비용 <sup>주2)</sup>	10	0.00	10	0.00	
매매·중개 수수료	43	0.01	51	0.01	
	단순매매·중개수수료				
	조사분석업무 등 서비스 수수료	13	0.00	13	0.00
합계	56	0.01	64	0.01	
증권거래세	55	0.01	72	0.01	
자산운용사	1	0.06	1	0.06	
판매회사	0	0.01	0	0.01	
신영퇴직연금 배당40증권 자투자신탁 (채권혼합) F형	0	0.00	0	0.01	
펀드재산보관회사(신탁업자)	0	0.00	0	0.01	
일반사무관리회사	0	0.00	0	0.00	
보수합계	1	0.07	1	0.07	
기타비용 <sup>주2)</sup>	0	0.00	0	0.00	
매매·중개 수수료	0	0.01	0	0.01	
	단순매매·중개수수료				
	조사분석업무 등 서비스 수수료	0	0.00	0	0.00
합계	0	0.01	0	0.01	
증권거래세	0	0.01	0	0.01	

### 업자별 보수 지급현황

(단위: 백만원, %) ✓

구분	전기 2017.07.24~2017.10.23		당기 2017.10.24~2018.01.23		
	금액	비율 <sup>주1)</sup>	금액	비율 <sup>주1)</sup>	
	자산운용사	1	0.05	2	0.06
판매회사	1	0.06	3	0.07	
신영퇴직연금 배당40증권자 투자신탁 (채권혼합) C-E형	0	0.00	0	0.01	
펀드재산보관회사(신탁업자)	0	0.00	0	0.01	
일반사무관리회사	0	0.00	0	0.00	
보수합계	2	0.12	6	0.13	
기타비용 <sup>주2)</sup>	0	0.00	0	0.00	
매매·중개 수수료	0	0.01	0	0.01	
	단순매매·중개수수료				
	조사분석업무 등 서비스 수수료	0	0.00	0	0.00
합계	0	0.01	0	0.01	
증권거래세	0	0.01	0	0.01	

주1) 펀드의 순자산총액(기간평균) 대비 비율을 나타냅니다.

주2) 기타비용이란 회계감사비용, 증권 등의 예약 및 결제비용 등 펀드에서 경상적·반복적으로 지출된 비용으로서 매매·중개수수료는 제외한 것입니다.

※ 성과보수내역: 해당사항 없음 / ※ 발행분담금내역: 해당사항 없음

### 총보수·비용비율

(단위: 연환산, %) ✓

구분	총보수·비용비율 <sup>주1)</sup>	매매·중개수수료 비율 <sup>주2)</sup>	합계(A+B)
신영퇴직연금배당40증권 자투자신탁(채권혼합)	전기 0.0007	0.0360	0.0367
	당기 0.0007	0.0382	0.0389
신영퇴직연금배당40증권 자투자신탁(채권혼합)C형	전기 0.8001	0.0362	0.8363
	당기 0.8001	0.0384	0.8385
신영퇴직연금배당40증권 자투자신탁(채권혼합)F형	전기 0.2965	0.0326	0.3291
	당기 0.2965	0.0341	0.3306
신영퇴직연금배당40증권자 투자신탁(채권혼합)C-E형	전기 0.5284	0.039	0.5674
	당기 0.5318	0.0386	0.5704

주1) 총보수·비용비율(Total Expense Ratio)이란 운용보수 등 펀드에서 부담하는 '보수'와 '기타비용' 총액을 순자산 연평균 잔액(보수·비용 차감전 기준)으로 나눈 비율로서 해당 운용기간 중 투자자가 부담한 총보수·비용수준을 나타냅니다.

주2) 매매·중개수수료 비율이란 매매·중개수수료를 순자산 연평균잔액(보수·비용 차감전 기준)으로 나눈 비율로서 해당 운용기간 중 투자자가 부담한 매매·중개수수료의 수준을 나타냅니다.

※ 모자형의 경우 모펀드에서 발생한 비용을 자펀드가 차지하는 비율대로 안분하여 합산한 수치입니다.

※ 전기: 2017.07.24~2017.10.23. / 당기: 2017.10.24~2018.01.23.

## 6. 투자자산 매매내역

### 매매주식 규모 및 회전율

(단위: 백만원, %) ✓

매수		매도		매매회전율(주)	
수량	금액	수량	금액	해당기간	연환산
2,582,727	86,740	1,079,641	61,626	10.75	42.67

주) 해당 운용기간 중 매도한 주식금액의 총액을 그 해당 운용기간 중 보유한 주식의 평균금액으로 나눈 비율을 나타냅니다.

### 최근 3분기 주식 매매회전율 추이

(단위: %) ✓

2017.04.24. ~ 2017.07.23.	2017.07.24. ~ 2017. 10.23.	2017.10.24. ~ 2018. 01.23.
7.05	8.49	10.75

### 공지사항

✓

이 보고서는 자본시장법에 의해 신영퇴직연금배당40증권투자신탁(채권혼합)의 자산운용회사인 신영자산운용이 작성하여 펀드재산보관회사(신탁업자)인 국민은행의 확인을 받아 한국예탁결제원을 통해 투자자에게 제공됩니다. 다만 일괄 예탁된 펀드의 펀드재산보관회사(신탁업자) 확인기간은 일괄 예탁된 날 이후 기간에 한합니다.

각종 보고서 확인: 신영자산운용 / <http://www.syfund.co.kr> / 02-6711-7500  
 금융투자협회 / <http://dis.kofia.or.kr>

### 펀드용어해설

✓

용어	내용
한국금융투자협회 펀드코드	상장주식의 경우 회사명 또는 코드번호 6자리를 활용하여 수익자들이 쉽게 공시사항을 조회, 활용할 수 있는 것처럼 펀드 또한 금융투자협회가 부여하는 5자리의 고유 코드가 존재하며, 펀드명뿐만 아니라 이러한 코드를 이용하여 펀드의 각종 정보에 대한 조사가 가능합니다.
개방형펀드	투자자가 원할 시 언제든지 매매가 가능한 펀드입니다.
폐쇄형펀드	매매가 불가능한 펀드입니다.
추가형펀드	기 설정된 펀드에 추가 설정이 가능한 펀드입니다.
단위형펀드	투자신탁의 모집시기(판매기간)가 한정되어 있고 그 이후에는 가입할 수 없는 펀드입니다.
종류형펀드	통상 멀티클래스 펀드로 불립니다. 멀티클래스 펀드란 하나의 펀드 안에서 투자자 그룹(클래스) 별로 서로 다른 판매보수와 수수료체계를 적용하는 상품을 말합니다. 보수와 수수료의 차이로 클래스별 기준가격은 다르게 산출되지만 각 클래스는 하나의 펀드로 간주돼 통합 운용되므로 자산운용 및 평가방법은 동일합니다.
모자형펀드	운용하는 펀드(모펀드)와 이 펀드에만 투자하는 펀드(자펀드)로 구성된 펀드 형태를 말합니다. 자펀드는 모펀드 외에는 투자할 수 없습니다.
주식형펀드	집합투자재산의 60% 이상을 주식에 투자하는 펀드입니다.
기준가격	펀드의 매입·환매 및 분배시 적용되는 가격으로, 기준가격의 산정은 전일의 펀드순자산총액을 전일의 펀드 잔존 수익증권 수량으로 나누어 1,000을 곱한 가격으로 표시하고, 소수점 셋째자리에서 반올림합니다.
레버리지효과	파생상품을 이용한 고위험의 투자방법으로 적은 투자금액으로 큰 수익을 얻을 기회를 제공하기도 하지만, 주가가 예상과 다른 방향으로 움직이면 큰 손실을 초래하기도 합니다.
신탁보수	펀드의 운용 및 관리와 관련된 비용입니다. 다시 말해 재산을 운용 및 관리해준 대가로 고객이 지불하는 비용입니다. 이는 통상 연율로 표시되며, 신탁보수에는 집합투자업자보수, 판매회사보수, 신탁업자보수, 일반사무관리회사보수 등이 있습니다. 보수율은 상품마다 다르게 책정되는 것이 일반적입니다.
수익자총회	수익증권 총수의 100분의 5 이상을 보유한 수익자가 소집을 요청하는 경우 1개월 이내에 자산운용회사가 소집하는 것이 원칙입니다. 총 수익증권 수의 과반수를 보유하는 수익자의 출석으로 열리는데, 상정된 안건은 출석한 수익자 의결권의 3분의 2 이상과 수익증권 총수의 3분의 1 이상의 찬성으로 의결됩니다. 만약 이 의결에 반대하는 수익자는 총회가 개최되기 전에 서면으로 반대사실을 통지하고 20일 이내에 수익증권의 매수를 청구할 수 있습니다.
수익증권	펀드(투자신탁)에 투자한 투자자들에게 출자비율에 따라 나눠주는 증권으로서 주식회사의 주권과 유사한 개념입니다.
원천징수	소득금액 또는 수입금액을 지급할 때, 그 지급자가 그 지급 받는 자가 부담할 세액을 미리 국가를 대신하여 징수하는 것을 말합니다. 예를 들어, 근로자가 월급을 받을 때 월급(소득)에서 발생하는 세금을 차감한 금액을 받게 됩니다. 이는 월급을 지급하는 회사가 국가를 대신해서 미리 세금을 징수하고 세금납입일(통상 매달 10일)에 일괄적으로 국가에 납부하기 때문입니다.
판매수수료	투자자가 펀드 매입 시, 판매회사에 일회적으로 지불하는 수수료입니다. 이는 상품에 대한 취득권 및 설정, 투자 설명서 제공 등에 수반되는 비용을 포함하고 있습니다. 수수료 지불 시점에 따라 선취판매수수료와 후취판매수수료로 구분합니다.
환매	만기가 되기 전에 맡긴 돈을 되찾아 가는 것을 말합니다. 다만 단위형(폐쇄형) 상품의 경우 일정기간까지 중도해약을 금지하는 경우도 있습니다.
환매수수료	계약기간 이전 중도에 펀드를 환매할 시 일정한 벌칙금 형식으로 투자자에게 일회적으로 부과하는 수수료입니다. 이는 펀드운용의 안정성과 펀드환매시 소요되는 여러 비용을 감안하여 책정되며 부과 수수료는 다시 펀드 재산에 편입되게 됩니다.