

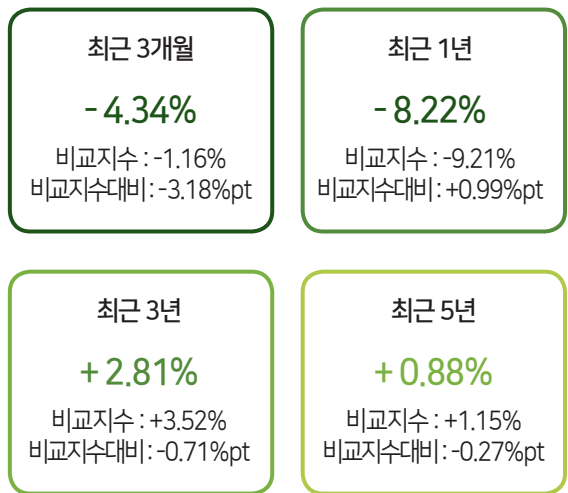
자산운용보고서는 자본시장과금융투자업에관한법률(이하 '자본시장법')에 의거 자산운용회사가 작성하며, 투자자가 가입한 상품의 특정기간(3개월) 동안의 자산운용에 대한 결과를 요약하여 제공하는 보고서입니다.

## 한 눈에 보는 펀드 현황 (2019.09.17. 기준)

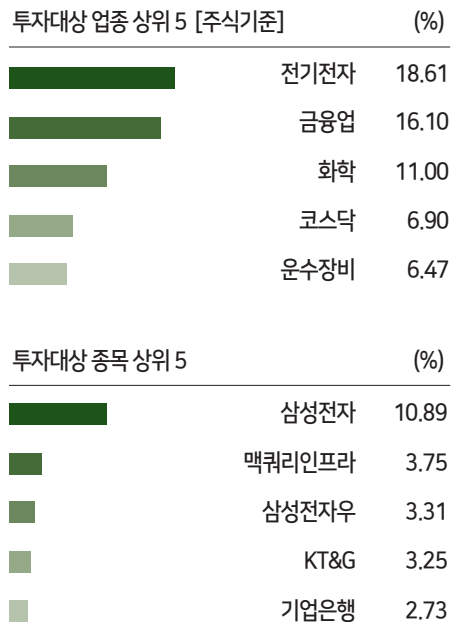
신영연금배당증권전환형자투자신탁(주식)은 주식형 모투자신탁의 수익증권에 90% 이상 투자하는 연금저축계좌 전용 집합투자기구입니다.

### 펀드 수익률 현황

펀드는 최근 3개월 -4.34%수익률을 기록하였습니다. 비교지수는 -1.16%로 비교지수대비 3.18%pt 저조한 성과를 보였습니다.  
(비교지수 : KOSPI 90.0% + CD91일 10.0%)



### 펀드 포트폴리오 현황



# 신영연금배당증권전환형 자투자신탁(주식) 자산운용보고서

운용기간 : 2019.06.18. ~ 2019.09.17.



# CONTENTS

## 신영자산운용이 투자자에게 드리는 자산운용보고서



### ▶ 자산운용보고서 공지사항

1. 동펀드는 모자형 구조의 펀드로써 이 자산운용보고서에서 자산구성현황, 보유종목, 보수 및 비용 등의 정보는 고객님이 가입한 신영연금배당증권전환형투자신탁(주식)이 투자하고 있는 비율에 따라 안분한 결과를 보여주고 있습니다.
2. 고객님이 가입하신 펀드는 '자본시장과 금융투자업에 관한 법률(현행 법률)'의 적용을 받습니다.
3. 이 보고서는 자본시장법에 의해 신영연금배당증권전환형투자신탁(주식)의 자산운용회사인 신영자산운용이 작성하여 펀드재산 보관회사(신탁업자)인 국민은행의 확인을 받아 판매회사인 한국투자증권 미래에셋대우 외 19개사를 통해 투자자에게 제공됩니다.  
**각종 보고서 확인 :**  
 - 신영자산운용 홈페이지(<http://www.syfund.co.kr>) → 펀드정보 → 펀드명 검색 → 자산운용보고서  
 - 금융투자협회 전자공시 서비스 (<http://dis.kofia.or.kr>) → 펀드공시 → 보고서 선택 → 자산운용보고서 선택 → 펀드명 검색 → 조회
4. 이 자산운용보고서는 펀드 전체에 대해 다루고 있습니다. 투자자의 계좌별 수익률 정보 확인 및 고객정보 변경 처리는 펀드를 가입하신 판매회사의 지점을 통해 문의해주시기 바랍니다.
5. 자본시장과 금융투자업에 관한 법률 시행령 제92조(자산운용보고서) 에서 정한 바에 따라 이메일로 자산운용 보고서를 받아보실 수 있습니다. 자산운용보고서는 3개월마다 정기적으로 고객님의게 발송해드리고 있으며, 이메일 수령 신청을 통해 더욱 편리하게 자산운용 보고서를 열람하실 수 있습니다. 이메일 전환 신청은 가입하신 판매회사에서 변경하실 수 있습니다.

## 한눈에 보는 펀드 현황

- |                  |                      |
|------------------|----------------------|
| - 운용 경과          | - 투자환경 및 운용 계획       |
| <b>1. 펀드의 개요</b> | <b>4. 투자운용인력 현황</b>  |
| - 기본 정보          | - 투자운용인력(펀드매니저)      |
| - 재산 현황          | - 투자운용인력 변경내역        |
| <b>2. 수익률 현황</b> | <b>5. 비용 현황</b>      |
| - 기간(누적) 수익률     | - 업자별 보수 지급현황        |
| - 손익 현황          | - 총보수 · 비용 비율        |
| <b>3. 자산 현황</b>  | <b>6. 투자자산 매매내역</b>  |
| - 자산구성 현황        | - 매매주식 규모 및 회전율      |
| - 자산별 구성비중       | - 최근 3분기 주식 매매회전율 추이 |
| - 투자대상 업종 상위 10  |                      |
| - 주식업종별 투자비중     |                      |
| - 각 자산별 보유 내역    |                      |

### < 참고 - 펀드용어해설 >

## 운용 경과

신영연금배당증권환형자투자신탁(주식)의 3개월 수익률은 -4.34%로 비교지수 수익률 -1.16%를 3.18%pt 하회하였습니다. (비교지수 : KOSPI 90% + CD91 10%)

지난 3개월(19.06.18. ~19.09.17.) 간 국내 주식시장은 분기 초 미-중 무역분쟁 심화로 위안화 환율이 급등하고, 일본의 수출 규제 조치가 시행되는 등 반도체 업종의 불확실성이 높아지며 급락하는 모습을 보였습니다. 그러나 일부 제품에 대한 관세 적용시기 연기, 미국 중앙 은행의 완화적인 입장 견지로 반등에 성공하여 8월 초 바닥 대비 KOSPI는 9% 가량 반등하였습니다. 원-달러 환율 역시 8월 초 1,200원대를 돌파하며 불안감을 키웠으나 추가적인 약세 없이 유지 중이며, 위안화도 달러 당 7위안 수준에서 횡보하고 있습니다. 기간 중 KOSPI는 약 1.4%, KOSDAQ은 약 10.4% 가량 하락하였습니다.

업종별로는 성장성 대비 저평가 인식이 퍼지며 소프트웨어 업종이 크게 상승하였고, 자동차 업종이 신차 기대감의 반영, 환율 상승으로 의미 있는 상승세를 보였습니다. 반도체 업종 역시 일본 수출 규제로 공급과잉이 해소될 것이라는 기대가 작용하며 반등하였습니다. 반면, 일본 수익 비중이 높은 엔터 업종과 건설, 건자재, 보험, 유통 등의 업종은 지수 대비 부진한 수익률을 나타냈습니다.

동 기간 펀드는 비교지수 대비 부진한 성과를 기록하였습니다. 시장 하락에도 건조한 수익률을 보였던 IT 하드웨어(반도체) 및 소프트웨어 업종 보유 비중이 시장 대비 낮았던 점과 2분기 실적 시즌을 지나며 부진한 실적을 보인 일부 개별주들의 주가가 급락하는 모습을 보이며 펀드 성과에 부정적인 영향을 주었습니다. 불확실성 확대로 증시 변동성이 높아지는 구간에서 동 펀드는 본질적인 이익 체력 대비 주가 낙폭이 큰 종목들과 안정적인 실적흐름으로 꾸준한 배당 지급이 예상되는 우량주들의 편입을 지속하고 있습니다.

## 투자환경 및 운용계획

한국 증시는 글로벌 경기가 둔화의 조짐을 보이는 가운데 미-중간 무역분쟁, 일본과의 경제적 마찰 등의 직간접적 영향 등의 영향으로 9월 큰 폭의 반등에도 불구하고 연초 이후 성과는 주요국 중 여전히 하위권에 머무르고 있습니다. 수출은 부진한 상황에서 내수 역시 수출 부진의 여파와 부동산 경기 급랭에 따른 소비심리 위축으로 업황 개선이 지연되면서 기업 이익 추정치 역시 하향 추세에서 벗어나지 못하는 모습입니다.

그러나 주요국의 중앙은행 및 한국은행의 금리 인하로의 정책 선회는 증시에 우호적인 유동성 환경을 조성하는 한편, 기업 이익 추정치 역시 5월 이후로 하향세가 둔화되고 있는 점은 주목할 만한 부분입니다. 반도체 수출이 최고조에 달하고, 두바이유 가격도 80불 수준까지 상승했던 전년 10월이 수출의 정점이었기 때문에 올해 10월을 지나면서 수출 기업들의 실적과 경기 지표의 역기저 효과가 소멸될 것으로 보이고, 올해 7월 한국은행의 금리 인하 역시 서서히 유동성 측면에서 긍정적인 영향을 미치기 시작할 것으로 전망되는 점은 향후 증시의 회복을 예상하는 근거입니다.

다만 유동성 완화에 대한 눈높이는 이미 높아져 있는 가운데 기저효과에 바탕한 증익 전망에 기대기에는 증시를 둘러싼 외부 변수들의 불확실성은 높은 상태에서 유지될 것으로 보입니다. 특히 국내의 정치적 목소리가 기업활동에 미치는 영향력이 확대되고 있는 현 상황은 향후 경기 회복의 가시성과 지속성을 낮추는 요인으로 판단하여 증시 변동성은 보다 확대될 것으로 예상합니다. 그에 따라 펀드는 업황 반등에 따라 큰 폭의 실적 개선이 기대되는 종목의 발굴, 편입 외에도 주가 변동성이 상대적으로 낮은 고배당주의 비중을 지속적으로 확대해 나갈 계획입니다.

## 1. 펀드의 개요

기본 정보			
펀드 명칭	금융투자협회 펀드코드	투자위험등급	
신영연금배당증권전환형자투자신탁(주식)	77284	3등급 (다소높은위험)	
펀드종류	주식형, 개방형, 추가형, 모자형	최초설정일	2007.12.18.
운용기간	2019.06.18. ~ 2019.09.17.	존속기간	추가형으로 별도의 존속기간이 없음
자산운용회사	신영자산운용(주)	펀드재산보관회사	국민은행
판매회사	한국투자증권, 미래에셋대우 외 19개사	일반사무관리회사	하나펀드서비스
적용법률	자본시장과 금융투자업에 관한 법률		
상품의 특징	동펀드는 주식형 모투자신탁의 수익증권에 90% 이상 투자하는 연금저축계좌 전용 집합투자 기구입니다.		

재산 현황				
(단위 : 백만원, 백만좌, %, %pt) ▼				
펀드 명칭	항목	전기말 (2019.06.18.)	당기말 (2019.09.17.)	증감률
신영연금배당증권 전환형자투자신탁 (주식)	자산 총액 (A)	140,259	130,760	-6.77
	부채 총액 (B)	529	599	13.26
	순자산총액 (C=A-B)	139,730	130,161	-6.85
	발행 수익증권 총 수 (D)	128,720	125,359	-2.61
	기준가격 <sup>주)</sup> (E=C/D×1000)	1,085.53	1,038.31	-4.35

주) 기준가격이란 투자자가 집합투자증권을 입금(매입), 출금(환매)하는 경우 또는 분배금(상환금포함) 수령 시에 적용되는 가격으로 펀드의 순자산총액을 발행된 수익증권 총좌수로 나눈 가격을 말합니다.

주) 상기 재산현황에서 기준가격의 증감률은 펀드의 수정기준가를 통해 계산된 수치가 표기됩니다.

## 펀드 구성

자펀드가 투자하고 있는 모펀드비중



○ 신영퇴직연금배당주식증권모투자신탁(주식)

※ 자펀드가 투자 중인 모펀드 비중 및 구조를 보여줍니다.

※ 상기 그래프 및 구조도는 모자형 구조의 펀드에서 현금성 자산 등을 제외한 모펀드들의 투자비중을 100%로 가정하여, 각 모펀드에 투자하는 비중의 이해를 돕기 위해 작성하였습니다. 그러므로, 상기의 모펀드 투자 비중은 순자산 기준 투자 비중과는 차이가 있을 수 있음을 알려드립니다.

## 2. 수익률 현황

구분	최근 3개월	최근 6개월	최근 9개월	최근 1년	최근 2년	최근 3년	최근 5년
신영연금배당증권전환형 자투자신탁(주식)	-4.34	-7.54	-0.94	-8.22	-11.89	2.81	0.88
(비교지수 대비 성과)	-3.18	-2.95	-0.75	0.99	-0.03	-0.71	-0.27
비교지수(주)	-1.16	-4.59	-0.19	-9.21	-11.86	3.52	1.15

주) 비교지수 : KOSPI 90% + CD91 10%

※ 위 투자실적은 과거 성과를 나타낼 뿐 미래의 운용성과를 보장하는 것은 아닙니다.

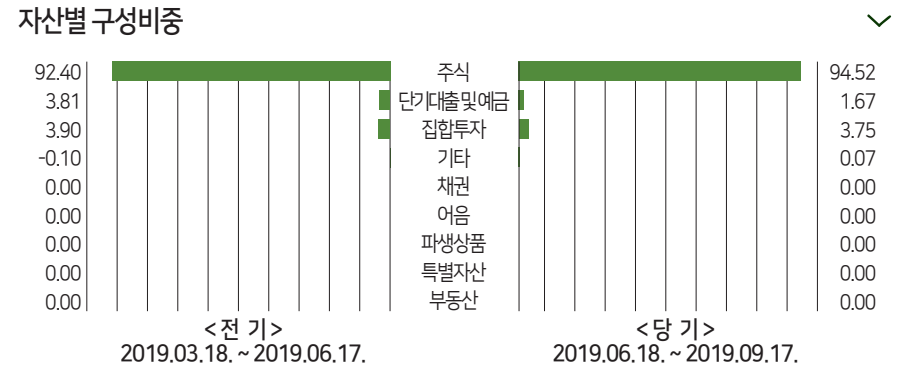
구분	증권			파생상품		부동산	특별자산		단기대출 및예금	기타	손익합계
	주식	채권	어음	집합투자	장내		장외	실물자산			
전기	-5,399	0	0	1,037	0	0	0	0	28	-482	-4,817
당기	-5,502	0	0	-170	0	0	0	0	13	-446	-6,105

※ 전기 : 2019.03.18. ~ 2019.06.17. / 당기 : 2019.06.18. ~ 2019.09.17.

## 3. 자산 현황

통화별 구분	증권			파생상품		부동산	특별자산		단기대출 및예금	기타	자산총액
	주식	채권	어음	집합투자	장내		장외	실물자산			
KRW	123,588	0	0	4,902	0	0	0	0	2,185	85	130,760
(0.00)	(94.52)	(0.00)	(0.00)	(3.75)	(0.00)	(0.00)	(0.00)	(0.00)	(1.67)	(0.07)	(100.00)
합계	123,588	0	0	4,902	0	0	0	0	2,185	85	130,760

\* ( ): 구성비중

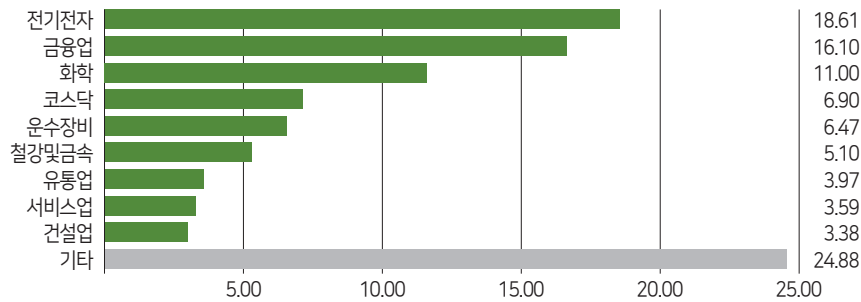


※ 위의 결과는 해당 펀드의 실제 자산보유 내역을 투자자에게 보여주기 위해, 모펀드의 자산구성 내역을 해당 펀드당 각 모펀드에서 차지하고 있는 비율을 가중치로 적용하여 안분한 결과입니다. 실제 수익증권 기준으로 작성한 결과와 비교하여 상이한 결과가 발생할 수 있습니다.

투자대상 업종 상위 10 (단위: %) ▾

순위	업종명	비중	순위	업종명	비중
1	전기전자	18.61	6	철강및금속	5.10
2	금융업	16.10	7	유통업	3.97
3	화학	11.00	8	서비스업	3.59
4	코스닥	6.90	9	건설업	3.38
5	운수장비	6.47	10	기타	24.88

주식업종별 투자비중 ▾



※ 위 업종구분은 한국거래소의 업종구분을 따릅니다.

-각 자산별 보유 내역(모펀드 기준)-

※ 투자대상 상위 10개 종목 및 평균금액이 자산총액의 5% 또는 발행주식 총수의 1%를 초과하는 종목을 기재합니다.

주식 (단위: 주, 백만원, %) ▾

종목명	보유수량	평균금액	비중	비고	종목명	보유수량	평균금액	비중	비고
삼성전자	303,713	14,244	10.89		현대차우	42,945	3,204	2.45	
삼성전자우	110,542	4,333	3.31		현대모비스	11,492	2,850	2.18	
KT&G	41,278	4,252	3.25		KCC	11,611	2,688	2.06	
기업은행	268,787	3,575	2.73		SK텔레콤	10,504	2,516	1.92	
GS	66,817	3,368	2.58						

집합투자증권 (단위: 주, 백만원, %) ▾

종목명	종류	자산운용사	설정원본	순자산금액	발행국가	통화	비중
맥쿼리인프라	수익증권	맥쿼리인프라	4,027	4,902	대한민국	KRW	3.75

※ 보다 상세한 투자대상자산 내용은 금융투자협회 전자공시사이트의 펀드 분기영업보고서 및 결산보고서를 참고하실 수 있습니다. (인터넷 주소 <http://dis.kofia.or.kr>) 단, 협회 전자공시사이트에서 조회한 분기영업보고서 및 결산보고서는 본 자산운용보고서와 작성기준일이 상이할 수 있습니다.

## ① 4. 투자운용인력 현황

### 투자운용인력(펀드매니저)

(단위: 개, 백만원) ✓

성명	직위	출생연도	운용중인 펀드 현황		성과보수가 있는 펀드 및 일임 계약 운용규모		협회등록번호
			펀드개수	운용규모	펀드개수	운용규모	
허남권	책임운용역	1963	68	6,316,448	1	5,405	2109000131
김화진	부책임운용역	1982	14	3,455,532	0	0	2109001447
최민아	부책임운용역	1988	12	3,380,215	4	85,324	2112000105

※ 성명이 굵은 글씨로 표시된 것이 책임투자운용인력이며, '책임투자운용인력'이란 투자운용인력 중 투자전략 수립 및 투자 의사결정 등에 있어 주도적이고 핵심적인 역할을 수행하는 자를 말합니다.

※ 펀드의 투자운용인력 변경내역 등은 금융투자협회 전자공시사이트의 수시공시 등을 참고하실 수 있습니다. (인터넷 주소 <http://dis.kofia.or.kr>) 단, 협회 전자공시사이트가 제공하는 정보와 본 자산운용보고서가 제공하는 정보의 작성 기준일이 상이할 수 있습니다.

### 투자운용인력 변경내역

✓

구분	기간	투자운용인력
책임운용역	2007.12.18. ~ 현재	허남권
부책임운용역	2019.05.03. ~ 현재	최민아
부책임운용역	2014.08.27. ~ 현재	김화진
부책임운용역	2011.04.29. ~ 2018.09.06.	박인희

※ 최근 3년간의 투자운용인력 변경 내역입니다.

## ② 5. 비용 현황

### 업자별 보수 지급현황

(단위: 백만원, %) ✓

구분	전기 2019.03.18.~2019.06.17.		당기 2019.06.18.~2019.09.17.	
	금액	비율 <sup>주1)</sup>	금액	비율 <sup>주1)</sup>
자산운용사	126	0.09	116	0.09
판매회사	342	0.24	316	0.24
펀드재산보관회사 (신탁업자)	7	0.01	7	0.01
신영연금배당 증권전환형 자투자신탁 (주식)	5	0.00	5	0.00
보수합계	480	0.34	444	0.34
기타비용 <sup>주2)</sup>	1	0.00	1	0.00
매매·중개 수수료	10	0.01	7	0.01
단순매매·중개수수료	2	0.00	2	0.00
조사분석업무 등 서비스 수수료	13	0.01	9	0.01
합계	19	0.01	12	0.01
증권거래세				

주1) 펀드의 순자산총액(기간평균) 대비 비율을 나타냅니다.

주2) 기타비용이란 회계감사비용, 증권 등의 예약 및 결제비용 등 펀드에서 경상적·반복적으로 지출된 비용으로서 매매·중개수수료는 제외한 것입니다.

※ 성과보수내역: 해당사항 없음 / ※ 발행분담금내역: 해당사항 없음

### 총보수·비용비율

(단위: 연환산, %) ✓

구분	총보수·비용비율 <sup>주1)</sup>	매매·중개수수료비율 <sup>주2)</sup>	합계(A+B)
신영연금배당증권전환형 자투자신탁(주식)	1.3440	0.0516	1.3956
	1.3387	0.0396	1.3783

주1) 총보수·비용비율(Total Expense Ratio)이란 운용보수 등 펀드에서 부담하는 '보수'와 '기타비용' 총액을 순자산 연평균 잔액(보수·비용 차감전 기준)으로 나눈 비율로서 해당 운용기간 중 투자자가 부담한 총보수·비용수준을 나타냅니다.

주2) 매매·중개수수료비율이란 매매·중개수수료를 순자산 연평균잔액(보수·비용 차감전 기준)으로 나눈 비율로서 해당 운용기간 중 투자자가 부담한 매매·중개수수료의 수준을 나타냅니다.

※ 모자형의 경우 모펀드에서 발생한 비용을 자펀드가 차지하는 비율대로 안분하여 합산한 수치입니다.

※ 전기: 2019.03.18. ~ 2019.06.17. / 당기: 2019.06.18. ~ 2019.09.17.



## 6. 투자자산 매매내역

### 매매주식 규모 및 회전을

(단위 : 백만원, %) ✓

매수		매도		매매회전율(주)	
수량	금액	수량	금액	해당기간	연환산
677,140	19,333	915,079	19,608	3.53	14.01

주) 해당 운용기간 중 매도한 주식금액의 총액을 그 해당 운용기간 중 보유한 주식의 평균가액으로 나눈 비율을 나타냅니다.

### 최근 3분기 주식 매매회전율 추이

(단위 : %) ✓

2018.12.18. ~ 2019.03.17.	2019.03.18. ~ 2019.06.17.	2019.06.18. ~ 2019.09.17.
5.24	3.99	3.53

### 펀드용어해설



용어	내용
한국금융투자협회 펀드코드	상장주식의 경우 회사명 또는 코드번호 6자리를 활용하여 수익자들이 쉽게 공시사항을 조회, 활용할 수 있는 것처럼 펀드 또한 금융투자협회가 부여하는 5자리의 고유 코드가 존재하며, 펀드명 뿐만 아니라 이러한 코드를 이용하여 펀드의 각종 정보에 대한 조회가 가능합니다.
개방형펀드	투자자가 원할 시 언제든지 환매가 가능한 펀드입니다.
폐쇄형펀드	환매가 불가능한 펀드입니다.
추가형펀드	기 설정된 펀드에 추가 설정이 가능한 펀드입니다.
단위형펀드	투자신탁의 모집시기(판매기간)가 한정되어 있고 그 이후에는 가입할 수 없는 펀드입니다.
종류형펀드	통상 멀티클래스 펀드로 불립니다. 멀티클래스 펀드란 하나의 펀드 안에서 투자자 그룹(클래스) 별로 서로 다른 판매보수와 수수료체계를 적용하는 상품을 말합니다. 보수와 수수료의 차이로 클래스별 기준가격은 다르게 산출되지만 각 클래스는 하나의 펀드로 간주돼 통합 운용되며 자산운용 및 평가방법은 동일합니다.
모자형펀드	운용하는 펀드(모펀드)와 이 펀드에만 투자하는 펀드(자펀드)로 구성된 펀드 형태를 말합니다. 자펀드는 모펀드 외에는 투자할 수 없습니다.
주식형펀드	집합투자재산의 60% 이상을 주식에 투자하는 펀드입니다.
기준가격	펀드의 매입·환매 및 분배시 적용되는 가격으로, 기준가격의 산정은 전일의 펀드순자산총액을 전일의 펀드 잔존 수익증권 수량으로 나누어 1,000을 곱한 가격으로 표시하고, 소수점 셋째자리에서 반올림합니다.
레버리지효과	파생상품을 이용한 고위험의 투자방법으로 적은 투자금액으로 큰 수익을 얻을 기회를 제공하기도 하지만, 주가가 예상과 다른 방향으로 움직이면 큰 손실을 초래하기도 합니다.
신탁보수	펀드의 운용 및 관리와 관련된 비용입니다. 다시 말해 재산을 운용 및 관리해준 대가로 고객이 지불하는 비용입니다. 이는 통상 연율로 표시되며, 신탁보수에는 집합투자업자보수, 판매회사보수, 신탁업자보수, 일반사무관리회사보수 등이 있습니다. 보수율은 상품마다 다르게 책정되는 것이 일반적입니다.
수익자총회	수익증권 총수의 100분의 5 이상을 보유한 수익자가 소집을 요청하는 경우 1개월 이내에 자산운용회사가 소집하는 것이 원칙입니다. 총 수익증권 수의 과반수를 보유하는 수익자의 출석으로 열리는데, 상정된 안건은 출석한 수익자 의결권의 3분의 2 이상과 수익증권 총수의 3분의 1 이상의 찬성으로 의결됩니다. 만약 이 의결에 반대하는 수익자는 총회가 개최되기 전에 서면으로 반대 의사를 통지하고 20일 이내에 수익증권의 매수를 청구할 수 있습니다.
수익증권	펀드(투자신탁)에 투자한 투자자들에게 출자비율에 따라 나눠주는 증권으로서 주식회사의 주권과 유사한 개념입니다.
원천징수	소득금액 또는 수입금액을 지급할 때, 그 지급자가 그 지급 받는 자가 부담할 세액을 미리 국가를 대신하여 징수하는 것을 말합니다. 예를 들어, 근로자가 월급을 받을 때 월급(소득)에서 발생하는 세금을 차감한 금액을 받게 됩니다. 이는 월급을 지급하는 회사가 국가를 대신해서 미리 세금을 징수하고 세금납입일(통상 매달 10일)에 일괄적으로 국가에 납부하기 때문입니다.
판매수수료	투자자가 펀드 매입 시, 판매회사에 일회적으로 지불하는 수수료입니다. 이는 상품에 대한 취득권유 및 설명, 투자 설명서 제공 등에 수반되는 비용을 포함하고 있습니다. 수수료 지불 시점에 따라 선취판매수수료와 후취판매수수료로 구분합니다.
환매	만기가 되기 전에 맡긴 돈을 되찾아 가는 것을 말합니다. 다만 단위형(폐쇄형) 상품의 경우 일정기간까지 중도해약을 금지하는 경우도 있습니다.
환매수수료	계약기간 이전 중도에 펀드를 환매할 시 일정한 벌칙금 형식으로 투자자에게 일회적으로 부과하는 수수료입니다. 이는 펀드 운용의 안정성과 펀드 환매시 소요되는 여러 비용을 감안하여 책정되며 부과된 수수료는 다시 펀드 재산에 편입되게 됩니다.