

자산운용보고서는 자본시장과금융투자업에관한법률(이하 '자본시장법')에 의거 자산운용회사가 작성하며, 투자자가 가입한 상품의 특정기간(3개월) 동안의 자산운용에 대한 결과를 요약하여 제공하는 보고서입니다.

## 한 눈에 보는 펀드 현황 (2023.04.19. 기준)

신영고배당증권자투자신탁(주식)은 배당수익률이 높은 고배당주에 주로 투자하는 모투자신탁에 투자신탁재산의 90% 이상을 투자하여 장기적으로 자산가치의 증식을 추구하는 주식형 펀드입니다.

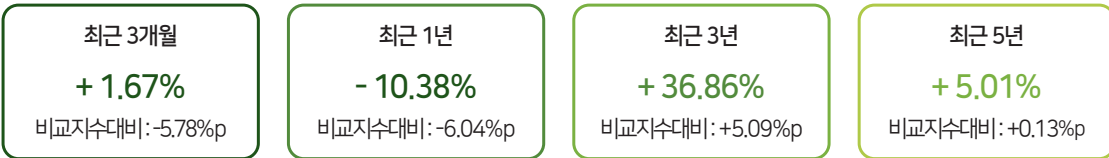
### 3개월 운용경과

- ✓ 지난 3개월간 국내 KOSPI는 강세흐름을 보임
- ✓ 펀드는 주식시장 대비 저조한 성과를 거둠
- ✓ 2분기 이후 필수소비재 업종의 실적 개이 전망됨에 따라 펀드 성과도 개선될 것으로 판단

### 투자환경 및 운용계획

- ✓ 4월 중순 이후 증시의 변동성이 확대되고 있음
- ✓ 증시 변동성은 장기투자를 위한 좋은 기회로도 활용 될 수 있는 양면성을 가지고 있음
- ✓ 펀드는 안정적인 실적과 주가 흐름이 기대되는 업종 중심으로 투자하고 있음

### 펀드 수익률 현황



투자대상 업종 상위 5	(%)	투자대상 종목 상위 5	(%)
전기전자	13.54	삼성전자	6.08
음식료품	12.35	KT&G	5.98
서비스업	12.06	삼성전자우	5.93
KOSPI 미분류	10.28	삼성생명	4.45
건설업	7.59	코웨이	4.23

## 신영고배당증권 자투자신탁(주식) 자산운용보고서

운용기간 : 2023.01.20. ~ 2023.04.19.





# CONTENTS

## 신영자산운용이 투자자에게 드리는 자산운용보고서



### 》 자산운용보고서 공지사항

- 1. 동펀드는 모자형 구조의 펀드로서 이 자산운용보고서에서 자산구성현황, 보유종목, 보수 및 비용 등의 정보는 고객님의 가입한 신영고배당증권투자신탁(주식)이 투자하고 있는 비율에 따라 안분한 결과를 보여주고 있습니다.
- 2. 고객님의 가입하신 펀드는 자본시장과 금융투자업에 관한 법률(현행 법률)의 적용을 받습니다.
- 3. 이 보고서는 자본시장법에 의해 신영고배당증권투자신탁(주식)의 자산운용회사인 신영자산운용이 작성하여 펀드재산보관회사(신탁업자)인 국민은행의 확인을 받아 한국예탁결제원을 통해 투자자에게 제공됩니다. 다만 일괄 예약된 펀드의 펀드재산보관회사(신탁업자) 확인기간은 일괄 예약된 날 이후 기간에 한합니다.  
**각종 보고서 확인:**
  - 신영자산운용 홈페이지(<http://www.syfund.co.kr>) → 펀드정보 → 펀드명 검색 → 자산운용보고서
  - 금융투자협회 전자공시 서비스 (<http://dis.kofia.or.kr>) → 펀드공시 → 보고서 선택 → 자산운용보고서 선택 → 펀드명 검색 → 조회
- 4. 이 자산운용보고서는 펀드 전체에 대해 다루고 있습니다. 투자자의 계좌별 수익률 정보 확인 및 고객정보 변경 처리는 펀드를 가입하신 판매회사의 지점을 통해 문의해주시기 바랍니다.
- 5. 자본시장과 금융투자업에 관한 법률 시행령 제92조(자산운용보고서)에서 정한 바에 따라 이메일로 자산운용 보고서를 받아보실 수 있습니다. 자산운용보고서는 3개월마다 정기적으로 고객님의게 발송해드리고 있으며, 이메일 수령 신청을 통해 더욱 편리하게 자산운용 보고서를 열람하실 수 있습니다. 이메일 전환 신청은 가입하신 판매회사에서 변경하실 수 있습니다.

## 한눈에 보는 펀드 현황

- 운용경과
- 투자환경 및 운용계획

### 1. 펀드의 개요

- 기본 정보
- 재산 현황
- 펀드의 투자전략

### 2. 수익률 현황

- 기간(누적) 수익률
- 손익현황

### 3. 자산 현황

- 자산구성 현황
- 주식업종별 투자비중
- 각 자산별 보유종목 내역

### 4. 투자운용인력 현황

- 투자운용인력(펀드매니저)
- 투자운용인력 변경내역

### 5. 비용 현황

- 업자별 보수 지급현황
- 총보수·비용 비율

### 6. 투자자산 매매내역

- 매매주식 규모 및 회전을
- 최근 3분기 주식 매매회전을 추이

### 7. 동일한[해당] 집합투자업자가 운영하는 집합투자기구에 대한 투자현황

- 투자현황

### 8. 유동성 위험 등 주요 위험현황 및 관리방안

- 가. 유동성 위험 등 운용관련 주요 위험 현황
- 나. 주요 위험 관리 방안
- 다. 자전거래 현황
- 라. 주요 비상대응계획

### 9. 자산운용사의 고유재산 투자 및 회수에 관한 사항

< 참고 - 펀드 용어 정리 >

대표이사 인사말

안녕하십니까?

신영자산운용 대표이사 허남권입니다.

작년에 세계 경제와 금융시장은 기록적인 인플레이션과 이를 막기 위해 진행된 급격한 금리인상, 그리고 고물가와 고금리로 인한 경기침체 우려로 인해 극심한 혼란을 벗어나지 못했습니다. 그 결과 주식과 채권 등 주요 자산 시장이 대부분 큰 폭의 하락세를 보였습니다. 작년 10월을 전후로 해서 물가상승세가 다소 주춤하는 모습을 보이면서 금융시장은 완만한 반등세가 시작되어 지금까지 이어지고 있습니다. 그러나 여전히 경제 여건은 불안정하여 금융시장은 변동성 높은 모습을 보이고 있습니다.

미국과 한국의 정책금리 인상은 마무리 국면에 접어들고 있으나 물가와 금리는 이미 높은 수준에 있어 경기는 예고된 침체의 길로 접어들고 있습니다. 여기에 미국, 유럽 등지에서 은행, 증권사 등 금융회사의 파산, 부실화 사태마저 나타나고 있어 2008년 세계 금융위기의 기억을 떠올리게 하고 있습니다. 러시아의 우크라이나 침공 전쟁은 1년을 넘어 장기화하고 있고 세계경제의 주도권을 놓고 미국과 중국의 갈등도 더욱 심해지고 있습니다.

한국 경제 역시 이러한 불안정한 세계경제 환경 속에서 어려운 상황에 놓여 있습니다. 기업의 수출은 뒷걸음 치고 일년 넘게 무역적자가 이어지고 있으며 부동산 경기 침체 속에 가계부채는 늘어만 가고 있습니다.

어려운 세계 경제 여건으로 주식시장의 혼란이 이어지고 있지만 저희는 흔들리지 않고 낮은 가격과 시간에 투자하는 우량주 장기투자 철학을 견지하며 일관성 있게 자산운용전략을 수행해 왔습니다. 작년에 주식시장의 하락세가 이어지면서 절대적인 플러스수익을 실현하지는 못하였지만 상대적으로 손실률을 최대한 낮추는데 만족해야 했습니다.

연초 이후 주식시장의 반등세가 이어지고 있지만 불확실하고 어려운 세계 경제 환경으로 인해 올해 전체적인 주식시장의 상승을 예단하기는 쉽지 않아 보입니다. 다만 이러한 위험은 작년의 주식시장의 하락을 통해 주식시장에 어느 정도는 이미 반영이 되어있다고 생각합니다.

오히려 이러한 위기 속에서 좋은 투자기회를 찾을 수 있고 지나고 보면 위기 상황에 투자했던 자산에서 가장 높은 수익이 실현이 되었던 경험이 많습니다. 어려운 여건 하에서도 경쟁력 있고 저평가된 우량기업들의 주가는 충분히 차별화될 수 있을 것으로 예상합니다. 올해는 어느 해 보다도 저평가 우량 가치주들에 대해서 더욱 더 확신을 가지고 투자할 수 있는 상황이라고 생각합니다.

금리 수준이 높아지기는 했지만 기본적으로 금리 자산은 장기 투자하더라도 정해진 금리 이상의 것을 주지는 못합니다. 어려운 경제 환경에서도 안정적으로 이익을 내고 꾸준히 많은 배당금을 주고 장기적으로는 기업 가치도 높아질 수 있는 우량 기업들에 대한 투자가 훨씬 매력적입니다. 이런 기업들을 제 가치 보다도 대폭 할인된 가격에 살 수 있는 좋은 투자 기회가 바로 지금 눈 앞에 있습니다. 그 기회를 고객 여러분의 것으로 만드는 것이 저희의 책무입니다.

어려운 여건이지만 올해에도 초심을 잃지 않고 지속적이고 안정적인 성과를 달성하기 위해 일관성있게 소수자의 시각으로 세상을 보고 더 장기적인 안목에서 저평가된 우량기업, 고배당 기업에 대한 투자에 더욱 집중해 나가겠습니다.

앞으로도 저희 신영자산운용은 고객 여러분의 기대와 믿음에 부응할 수 있도록 맡겨 주신 소중한 자산을 최선을 다해 운용하겠습니다.

신영자산운용을 믿고 소중한 자산을 맡겨 주신  
고객 여러분께 다시한번 깊은 감사의 말씀을 올립니다.  
감사합니다.

신영자산운용 대표이사 허남권

허남권



안내사항

신영자산운용은 당사 유튜브에서 당사의 투자전략 및 상품과 시장에 대한 뷰를 공유하고 있습니다. 방문하여 확인하시고 고객님의 투자판단에 보탬이 되시길 바랍니다. QR코드 인식 가능 앱(예 : 카메라, 카카오톡, 네이버 등)을 이용하여 우측의 QR코드를 비추시면 당사 유튜브로 연결됩니다.



## 운용 경과

신영고배당증권투자신탁(주식)의 최근 3개월 수익률은 1.67%로 비교지수 수익률 7.45% 대비 -5.78%p 하회하였습니다.(비교지수(벤치마크): KOSPI X 90% + CD91 X 10%)

지난 3개월간 국내 KOSPI는 +8.1% 상승하며 강세흐름을 보였습니다. 미국 통화정책 컨센서스의 변화에 따른 미국 채권 및 달러 변동성과 미국, 유럽 은행권 위기 우려에 3월 중에는 하락 반전하며 조정을 보이기도 하였으나, 이후 은행권 위기 우려가 소강상태에 진입하고 반도체 업황 저점 통과 기대감에 삼성전자, SK하이닉스 등의 반등에 힘입어 지수도 상승전환에 성공하는 모습입니다. 또한 2차 전기 관련 종목들의 강세가 지속되어 KOSPI는 2,500선을 상회하였습니다.

당편드는 KOSPI 대비로는 하회하며 주식시장 대비 매우 저조한 성과를 거두었습니다. 연초부터 반등하고 있는 주식시장에도 불구하고 펀드 성과는 시장 대비 상대적인 부진이 지속되고 있어 펀드 운용역으로서 송구스러운 말씀을 드리지 않을 수 없습니다. 1월에는 우려했던 것에 비해 올해 경기 침체가 짧고 하반기에 회복할 것이라는 기대로 경기 민감업종 위주로 상승하였고, 이후로는 신성장 산업인 2차 전기 관련 종목들과 코스닥 종목들 위주로 주가 급등세가 이어지고 있습니다. 반면 본 펀드는 주식 포트폴리오가 필수소비재, 유틸리티, 보험 등 경기변동에 상대적으로 안정적인 업종 중심으로 주로 유지되어 오고 있고 이러한 종목들이 상대적으로 주가 부진할 때에도 추가 매수로 대응하였던 점 등이 펀드 성과 부진의 주요 요인으로 작용했습니다. 반면 인플레이션 압력은 여전히 반면 금리 인상에 따른 경기악화 부담과 금융시스템 위기 리스크는 후행적으로 나타날 가능성이 높다고 판단하고 있습니다. 따라서 펀드 성과부진을 단기간에 만회하기 위해 현재 주식시장 흐름을 무리하게 따라가는 것은 여전히 위험이 크다고 생각합니다. 또한 펀드 주요 보유종목들 중 특히 음식료를 비롯한 필수소비재 업종은 2분기 이후 본격적인 실적 개선이 나타날 것으로 전망이 되고 있고, 유틸리티 업종도 에너지 가격 급등세 완화 및 전기료 등 가격 정상화 전망에 따라 최악의 실적을 탈피할 것으로 예상됩니다. 이에 발맞춰 향후 펀드 성과도 개선될 수 있을 것으로 기대합니다.

## 투자환경 및 운용계획

4월 중순 이후 글로벌 증시와 KOSPI의 변동성이 확대되고 있습니다. 향후 금리동결 이후 연내 금리인하가 예상되는 가운데 미국 은행권 불안은 진정되고, 경기는 여전히 견조하다는 시장의 기대가 유입되는 모습입니다. 그동안 글로벌 증시의 반등과정을 보면 호재 측면을 반영하며 향후 긴축정책 완화 및 경제회복에 대한 기대가 작용하며 상승세를 이어온 결과라고 생각합니다. 4월 중순 이후에는 미국 및 중국 경기의 불안심리에 더해 금리인하 기대가 낮아지고, 1분기 실적시즌에 따른 실적과 주가 간의 간극이 축소되며 주식시장도 다소 하락 조정되는 상황입니다.

5월은 미국 FOMC에 따른 향후 긴축정책 방향성, 미국 부채한도 상향 관련 불확실성, 미국 상업용 부동산 경기 악화우려, 또한 그동안의 누적된 글로벌 금리인상에 따른 경제 둔화 압력 등 증시를 둘러싼 여건이 불안정성을 높일 것으로 보입니다. 따라서 이에 대한 리스크 관리도 강화할 필요가 있다고 생각합니다. 이러한 경제변수의 악화 등에 따른 기대와 현실 간의 이격조정은 금융시장의 변동성 확대로 이어질 것으로 보입니다. 반면 증시 변동성은 반대로 장기투자를 위한 좋은 기회로도 활용될 수 있는 양면성도 있습니다. 향후 긴축정책 종료가 예상되는 올해 하반기에는 중국과 미국 등의 경기회복, 한국 수출 개선, 반도체 업황/실적 저점 통과 가시화가 가능할 전망입니다. 그에 따라 KOSPI 밸류에이션 부담 완화 이후 펀더멘털 동력을 기반으로 한 추세반전도 가능할 전망입니다.

펀드는 향후 경기가 악화될 경우에도 안정적인 실적과 주가 흐름이 기대되는 업종들을 중심으로 투자하는 운용방향을 일관되게 유지해 오고 있습니다. 반면 위에 말씀드렸던 것과 같이 경제여건 불안에 따른 증시변동성이 커지는 구간에 도래할 경우 경기 민감 업종에 속한 대표주를 저평가된 가격으로 매입하는 기회로 활용하도록 할 계획입니다. 이를 위해 올해 1분기 주요 기업실적 등을 면밀히 분석하여 2분기 및 하반기 경제 및 실적 흐름에 대한 준비를 갖추 수 있도록 노력하겠습니다.

# 1. 펀드의 개요

## 기본 정보

펀드 명칭	금융투자협회 펀드코드	투자위험등급	고난도펀드
신영고배당증권투자신탁(주식)	52804		
신영고배당증권투자신탁(주식)A-E형	C3385		
신영고배당증권투자신탁(주식)A형	68588		
신영고배당증권투자신탁(주식)C-E형	C3735		
신영고배당증권투자신탁(주식)C1형	46207	2등급	해당하지
신영고배당증권투자신탁(주식)C2형	71353	(높은위험)	않음
신영고배당증권투자신탁(주식)C3형	71400		
신영고배당증권투자신탁(주식)C4형	71415		
신영고배당증권투자신탁(주식)C5형	71675		
신영고배당증권투자신탁(주식)S형	AQ306		
신영고배당증권투자신탁(주식)W형	52807		
펀드의 종류	투자신탁, 증권펀드(주식형), 개방형, 추가형, 종류형, 모자형	최초설정일	2005.11.28.
운용기간	2023.01.20. ~ 2023.04.19.	존속기간	추가형으로 별도의 존속기간이 없음
레버리지 (차입 등) 한도	-		
자산운용회사	신영자산운용	펀드재산보관회사	국민은행
판매회사	하나증권, 한화투자증권 외 30개사	일반사무관리회사	하나펀드서비스
적용법률	자본시장과 금융투자업에 관한 법률		
상품의 특징 및 투자전략	이 투자신탁은 배당수익률이 높은 고배당주에 주로 투자하는 신영고배당증권모투자신탁(주식)에 투자신탁재산의 90% 이상을 투자하여 장기적으로 자산가치의 증식을 추구하는 주식형 펀드로 모투자신탁의 운용 실적에 따라 이익 또는 손실이 발생합니다. 그러나 상기의 투자목적이 반드시 달성된다는 보장은 없으며, 이 투자신탁과 관련된 어떠한 당사자도 투자원금의 보장 또는 투자목적의 달성을 보장하지 아니합니다.		

## 펀드구성

자펀드가 투자하고 있는 모펀드 비중



○ 신영고배당증권모투자신탁(주식)

※ 자펀드가 투자 중인 모펀드 비중 및 구조를 보여줍니다.

※ 상기 그래프 및 구조도는 모자형 구조의 펀드에서 현금성 자산 등을 제외한 모펀드들의 투자비중을 100%로 가정하여, 각 모펀드에 투자하는 비중의 이해를 돕기 위해 작성하였습니다. 그러므로, 상기의 모펀드 투자 비중은 순자산 기준 투자 비중과는 차이가 있을 수 있음을 알려드립니다.

## 재산 현황

(단위: 백만원, 백만좌, %) ▼

펀드 명칭	항목	전기말 (2023.01.19.)	당기말 (2023.04.19.)	증감률
신영고배당증권자 (주식)운용	자산 총액 (A)	39,674	39,308	-0.92
	부채 총액 (B)	12	52	318.15
	순자산총액 (C=A-B)	39,661	39,256	-1.02
	발행 수익증권 총 수 (D)	36,402	35,437	-2.65
	기준가격 <sup>주)</sup> (E=C/D×1000)	1,089.54	1,107.77	1.67
종류(Class)별 기준가격 현황				
신영고배당증권자(주식) A-E형	기준가격	923.88	936.65	1.38
신영고배당증권자(주식) A형	기준가격	1,070.99	1,084.49	1.26
신영고배당증권자(주식) C-E형	기준가격	927.96	940.22	1.32

펀드 명칭	항목	전기말 (2023.01.19.)	당기말 (2023.04.19.)	증감률
신영고배당증권자(주식) C1형	기준가격	1,067.86	1,080.01	1.14
신영고배당증권자(주식) C2형	기준가격	1,068.12	1,080.56	1.16
신영고배당증권자(주식) C3형	기준가격	1,068.39	1,081.08	1.19
신영고배당증권자(주식) C4형	기준가격	1,068.64	1,081.60	1.21
신영고배당증권자(주식) C5형	기준가격	1,069.17	1,082.65	1.26
신영고배당증권자(주식) S형	기준가격	1,086.52	1,101.94	1.42
신영고배당증권자(주식) W형	기준가격	1,087.54	1,103.91	1.51

주) 기준가격이란 투자자가 집합투자증권을 입금(매입), 출금(환매)하는 경우 또는 분배금(상환금포함) 수령 시에 적용되는 가격으로 펀드의 순자산총액을 발행된 수익증권 총좌수로 나눈 가격을 말합니다.

주) 상기 자산현황에서 기준가격의 증감률은 펀드의 수정기준가를 통해 계산된 수치가 표기됩니다.

## 2. 수익률 현황

구분	최근 3개월	최근 6개월	최근 9개월	최근 1년	최근 2년	최근 3년	최근 5년
신영고배당증권자(주식)	1.67	9.15	2.05	-10.38	-15.89	36.86	5.01
(비교지수 대비 성과)	-5.78	-4.61	-6.05	-6.04	1.30	5.09	0.13
종류(Class)별 현황 <sup>주2)</sup>							
신영고배당증권자(주식)A-E형	1.38	8.52	1.14	-11.46	-17.90	32.09	-0.90
(비교지수 대비 성과)	-6.07	-5.24	-6.96	-7.12	-0.71	0.32	-5.78

구분	최근 3개월	최근 6개월	최근 9개월	최근 1년	최근 2년	최근 3년	최근 5년
신영고배당증권자(주식)A형	1.26	8.26	0.76	-11.91	-18.73	30.15	-3.47
(비교지수 대비 성과)	-6.19	-5.50	-7.34	-7.57	-1.54	-1.62	-8.35
신영고배당증권자(주식)C-E형	1.32	8.39	0.95	-11.69	-18.31	31.11	-2.19
(비교지수 대비 성과)	-6.13	-5.37	-7.15	-7.35	-1.12	-0.66	-7.07
신영고배당증권자(주식)C1형	1.13	8.00	0.38	-12.36	-19.54	28.21	-5.82
(비교지수 대비 성과)	-6.32	-5.76	-7.72	-8.02	-2.35	-3.56	-10.70
신영고배당증권자(주식)C2형	1.16	8.05	0.46	-12.27	-19.38	28.62	-5.38
(비교지수 대비 성과)	-6.29	-5.71	-7.64	-7.93	-2.19	-3.15	-10.26
신영고배당증권자(주식)C3형	1.18	8.10	0.53	-12.18	-19.22	29.00	-4.91
(비교지수 대비 성과)	-6.27	-5.66	-7.57	-7.84	-2.03	-2.77	-9.79
신영고배당증권자(주식)C4형	1.21	8.15	0.61	-12.09	-19.05	29.38	-4.44
(비교지수 대비 성과)	-6.24	-5.61	-7.49	-7.75	-1.86	-2.39	-9.32
신영고배당증권자(주식)C5형	1.26	8.26	0.76	-11.91	-18.73	30.15	-3.48
(비교지수 대비 성과)	-6.19	-5.50	-7.34	-7.57	-1.54	-1.62	-8.36
신영고배당증권자(주식)S형	1.41	8.60	1.25	-11.33	-17.65	32.68	-0.29
(비교지수 대비 성과)	-6.04	-5.16	-6.85	-6.99	-0.46	0.91	-5.17
신영고배당증권자(주식)W형	1.50	8.79	1.53	-11.01	-17.06	34.08	1.46
(비교지수 대비 성과)	-5.95	-4.97	-6.57	-6.67	0.13	2.31	-3.42
CDSC 적용펀드 통합 수익률							
CDSC통합수익률	1.25	8.26	0.76	-11.92	-18.74	30.08	-3.71
(비교지수 대비 성과)	-6.20	-5.50	-7.34	-7.58	-1.55	-1.69	-8.59
비교지수 <sup>주1)</sup>	7.45	13.76	8.10	-4.34	-17.19	31.77	4.88

주1)비교지수(벤치마크): KOSPI X 90% + CD91 X 10%

주2)종류형 펀드의 경우, 종류별 집합투자증권에 부과되는 보수·수수료 차이로 운용실적이 달라질 수 있습니다.

※ 위 투자실적은 과거 성과를 나타낼 뿐 미래의 운용성과를 보장하는 것은 아닙니다.

### 손익 현황

(단위: 백만원) ▾

구분	증권			파생상품		부동산	특별자산		단기대출 및 예금	기타	손익합계
	주식	채권	어음	집합투자	장내		장외	실물자산			
전기	2,595	0	0	127	0	0	0	0	9	17	2,748
당기	610	0	0	14	0	0	0	0	2	17	642

※ 전기: 2022.10.20.~2023.01.19. / 당기: 2023.01.20.~2023.04.19.

## 3. 자산 현황

### 자산구성 현황

(단위: 백만원, %) ▾

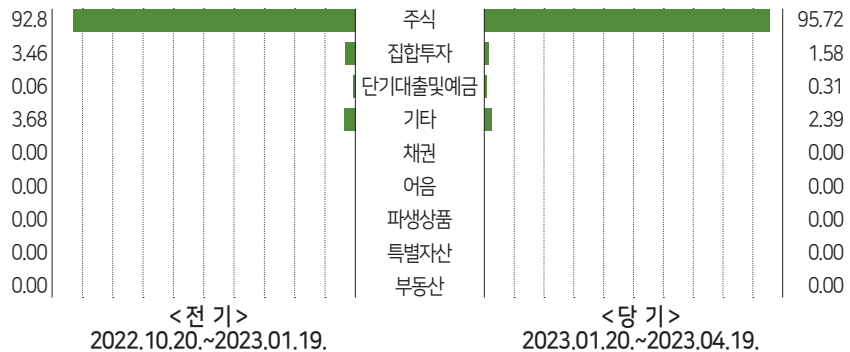
통화별 구분	증권			파생상품		부동산	특별자산		단기대출 및 예금	기타	자산총액
	주식	채권	어음	집합투자	장내		장외	실물자산			
KRW	37,625	0	0	621	0	0	0	0	122	940	39,308
(1.00)	(95.72)	(0.00)	(0.00)	(1.58)	(0.00)	(0.00)	(0.00)	(0.00)	(0.31)	(2.39)	(100.00)
합계	37,625	0	0	621	0	0	0	0	122	940	39,308

\* ( ): 구성 비중

※ 위의 자산구성현황은 투자자가 가입한 자펀드의 실제 자산구성내역이 아니며 투자자의 이해를 돕기위해, 모펀드의 자산구성 내역과 해당 직접투자기구가 각 모집합투자기구에 차지하고 있는 비율 등을 감안하여 산출한 것입니다.

### 자산별 구성비중

▾



※ 위의 결과는 해당 자펀드의 실제 자산보유 내역을 투자자에게 보여주기 위해, 모펀드의 자산구성 내역을 해당 자펀드가 각 모펀드에서 차지하고 있는 비율을 가중치로 적용하여 안분한 결과입니다. 실제 수익증권 기준으로 작성한 결과와 비교하여 상이한 결과가 발생할 수 있습니다.

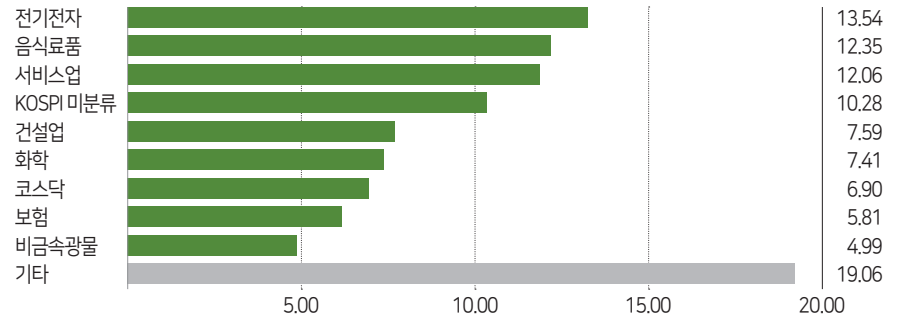
### 투자대상 업종 상위 10

(단위: %) ▾

순위	업종명	비중	순위	업종명	비중
1	전기전자	13.54	6	화학	7.41
2	음식료품	12.35	7	코스닥	6.90
3	서비스업	12.06	8	보험	5.81
4	KOSPI 미분류	10.28	9	비금속광물	4.99
5	건설업	7.59	10	기타	19.06

### 주식업종별 투자비중

▾



※ 위 업종구분은 한국거래소의 업종구분을 따릅니다.

### - 각 자산별 보유 내역(모펀드 기준) -

※ 투자대상 상위 10개 종목 및 평가금액이 자산총액의 5% 또는 발행주식 총수의 1%를 초과하는 종목을 기재합니다.

#### 주식

(단위: 주, 백만원, %) ▾

종목명	보유수량	평가금액	비중	비고	종목명	보유수량	평가금액	비중	비고
삼성전자	36,479	2,389	6.08		KG케미칼	25,353	1,539	3.92	
KT&G	27,286	2,352	5.98		동원F&B	46,452	1,440	3.66	
삼성전자우	41,969	2,329	5.93		에스원	23,293	1,293	3.29	
삼성생명	26,798	1,747	4.45		유한양행	21,511	1,213	3.09	
코웨이	32,139	1,662	4.23		오리온	8,064	1,161	2.95	

## 4. 투자운용인력 현황

투자운용인력(펀드매니저) (단위: 개, 백만원) ✓

성명	직위	출생연도	운용중인 펀드 현황		성과보수가 있는 펀드 및 일임 계약 운용규모		협회등록번호
			펀드개수	운용규모	펀드개수	운용규모	
허남권	책임운용역	1963	75	3,301,197	1	878	2109000131
어준	부책임운용역	1973	2	94,806	0	0	2109000857

※ 성명이 굵은 글씨로 표시된 것이 책임투자운용인력이며, '책임투자운용인력'이란 투자운용인력 중 투자전략 수립 및 투자 의사결정 등에 있어 주도적이고 핵심적인 역할을 수행하는 자를 말합니다.

※ 펀드의 투자운용인력 변경내역 등은 금융투자협회 전자공시사이트의 수시공시 등을 참고하실 수 있습니다. (인터넷 주소 <http://dis.kofia.or.kr>) 단, 협회 전자공시사이트가 제공하는 정보와 본 자산운용보고서가 제공하는 정보의 작성 기준일이 상이할 수 있습니다.

## 운용전문인력 변경내역 ✓

구분	기간	운용전문인력
책임운용역	2005.11.28. ~ 현재	허남권
부책임운용역	2021.04.29. ~ 현재	어준
부책임운용역	2018.09.07. ~ 2021.04.28.	김원기

※ 최근 3년간의 투자운용인력 변경 내역입니다.

## 5. 비용 현황

업자별 보수 지급현황 (단위: 백만원, %) ✓

구분	전기 2022.10.20~2023.01.19.		당기 2023.01.20~2023.04.19.		
	금액	비율주1)	금액	비율주1)	
	<b>신영고배당 증권자(주식)</b>				
자산운용사	0	0.00	0	0.00	
판매회사	0	0.00	0	0.00	
펀드재산보관회사 (신탁업자)	0	0.00	0	0.00	
일반사무관리회사	0	0.00	0	0.00	
보수합계	0	0.00	0	0.00	
기타비용주2)	0	0.00	0	0.00	
매매·중개 수수료	4	0.01	3	0.01	
	단순매매·중개수수료				
	조사분석업무 등 서비스 수수료	1	0.00	1	0.00
합계	5	0.01	5	0.01	
증권거래세	5	0.01	5	0.01	
<b>신영고배당 증권자(주식) A-E형</b>					
자산운용사	1	0.17	0	0.16	
판매회사	0	0.13	0	0.12	
펀드재산보관회사 (신탁업자)	0	0.01	0	0.01	
일반사무관리회사	0	0.00	0	0.00	
보수합계	1	0.30	1	0.29	
기타비용주2)	0	0.00	0	0.00	
매매·중개 수수료	0	0.01	0	0.01	
	단순매매·중개수수료				
	조사분석업무 등 서비스 수수료	0	0.00	0	0.00
합계	0	0.01	0	0.01	
증권거래세	0	0.01	0	0.01	
<b>신영고배당 증권자(주식) A형</b>					
자산운용사	18	0.17	17	0.16	
판매회사	27	0.25	26	0.25	
펀드재산보관회사 (신탁업자)	1	0.01	1	0.01	
일반사무관리회사	0	0.00	0	0.00	
보수합계	45	0.43	44	0.42	
기타비용주2)	0	0.00	0	0.00	
매매·중개 수수료	1	0.01	1	0.01	
	단순매매·중개수수료				
	조사분석업무 등 서비스 수수료	0	0.00	0	0.00
합계	1	0.01	1	0.01	
증권거래세	1	0.01	1	0.01	



업자별 보수 지급현황

(단위: 백만원, %) ✓

구분	전기		당기			
	2022.10.20~2023.01.19.		2023.01.20~2023.04.19.			
	금액	비율주1)	금액	비율주1)		
신영고배당 증권자(주식) C-E형	자산운용사	0	0.17	0	0.16	
	판매회사	0	0.19	0	0.18	
	펀드재산보관회사 (신탁업자)	0	0.01	0	0.01	
	일반사무관리회사	0	0.00	0	0.00	
	보수합계	0	0.36	0	0.35	
	기타비용주2)	0	0.00	0	0.00	
	매매,중개 수수료	단순매매, 중개수수료	0	0.01	0	0.01
		조사분석업무 등 서비스 수수료	0	0.00	0	0.00
		합계	0	0.01	0	0.01
	증권거래세	0	0.01	0	0.01	
신영고배당 증권자(주식) C1형	자산운용사	0	0.17	0	0.16	
	판매회사	0	0.38	0	0.37	
	펀드재산보관회사 (신탁업자)	0	0.01	0	0.01	
	일반사무관리회사	0	0.00	0	0.00	
	보수합계	1	0.55	0	0.54	
	기타비용주2)	0	0.00	0	0.00	
	매매,중개 수수료	단순매매, 중개수수료	0	0.01	0	0.01
		조사분석업무 등 서비스 수수료	0	0.00	0	0.00
		합계	0	0.01	0	0.01
	증권거래세	0	0.01	0	0.01	
신영고배당 증권자(주식) C2형	자산운용사	0	0.17	0	0.16	
	판매회사	0	0.35	0	0.35	
	펀드재산보관회사 (신탁업자)	0	0.01	0	0.01	
	일반사무관리회사	0	0.00	0	0.00	
	보수합계	0	0.53	1	0.52	
	기타비용주2)	0	0.00	0	0.00	
	매매,중개 수수료	단순매매, 중개수수료	0	0.01	0	0.01
		조사분석업무 등 서비스 수수료	0	0.00	0	0.00
		합계	0	0.01	0	0.01
	증권거래세	0	0.01	0	0.01	

업자별 보수 지급현황

(단위: 백만원, %) ✓

구분	전기		당기			
	2022.10.20~2023.01.19.		2023.01.20~2023.04.19.			
	금액	비율주1)	금액	비율주1)		
신영고배당 증권자(주식) C3형	자산운용사	0	0.17	0	0.16	
	판매회사	0	0.33	0	0.32	
	펀드재산보관회사 (신탁업자)	0	0.01	0	0.01	
	일반사무관리회사	0	0.00	0	0.00	
	보수합계	0	0.50	0	0.49	
	기타비용주2)	0	0.00	0	0.00	
	매매,중개 수수료	단순매매, 중개수수료	0	0.01	0	0.01
		조사분석업무 등 서비스 수수료	0	0.00	0	0.00
		합계	0	0.01	0	0.01
	증권거래세	0	0.01	0	0.01	
신영고배당 증권자(주식) C4형	자산운용사	0	0.17	0	0.16	
	판매회사	1	0.30	0	0.30	
	펀드재산보관회사 (신탁업자)	0	0.01	0	0.01	
	일반사무관리회사	0	0.00	0	0.00	
	보수합계	1	0.48	1	0.47	
	기타비용주2)	0	0.00	0	0.00	
	매매,중개 수수료	단순매매, 중개수수료	0	0.01	0	0.01
		조사분석업무 등 서비스 수수료	0	0.00	0	0.00
		합계	0	0.01	0	0.01
	증권거래세	0	0.01	0	0.01	
신영고배당 증권자(주식) C5형	자산운용사	40	0.17	39	0.16	
	판매회사	61	0.25	59	0.25	
	펀드재산보관회사 (신탁업자)	2	0.01	1	0.01	
	일반사무관리회사	0	0.00	0	0.00	
	보수합계	102	0.43	99	0.42	
	기타비용주2)	0	0.00	0	0.00	
	매매,중개 수수료	단순매매, 중개수수료	2	0.01	2	0.01
		조사분석업무 등 서비스 수수료	1	0.00	1	0.00
		합계	3	0.01	3	0.01
	증권거래세	3	0.01	3	0.01	

업자별 보수 지급현황

(단위: 백만원, %) ✓

구분	전기		당기		
	2022.10.20~2023.01.19.		2023.01.20~2023.04.19.		
	금액	비율주1)	금액	비율주1)	
신영고배당증권 자투자신탁 (주식) S형	자산운용사	6	0.17	5	0.16
	판매회사	3	0.09	3	0.09
	펀드재산보관회사 (신탁업자)	0	0.01	0	0.01
	일반사무관리회사	0	0.00	0	0.00
	보수합계	9	0.26	9	0.26
	기타비용주2)	0	0.00	0	0.00
	매매·중개 수수료	0	0.01	0	0.01
	단순매매·중개수수료	0	0.01	0	0.01
	조사분석업무 등 서비스 수수료	0	0.00	0	0.00
	합계	0	0.01	0	0.01
증권거래세	0	0.01	0	0.01	
신영고배당증권 자투자신탁 (주식) W형	자산운용사	0	0.17	0	0.16
	판매회사	0	0.00	0	0.00
	펀드재산보관회사 (신탁업자)	0	0.01	0	0.01
	일반사무관리회사	0	0.00	0	0.00
	보수합계	0	0.17	0	0.17
	기타비용주2)	0	0.00	0	0.00
	매매·중개 수수료	0	0.01	0	0.01
	단순매매·중개수수료	0	0.01	0	0.01
	조사분석업무 등 서비스 수수료	0	0.00	0	0.00
	합계	0	0.01	0	0.01
증권거래세	0	0.01	0	0.01	

주1) 펀드의 순자산총액(기간평균) 대비 비율을 나타냅니다.

주2) 기타비용이란 회계감사비용, 증권 등의 예약 및 결제비용 등 펀드에서 경상적·반복적으로 지출된 비용으로서 매매·중개수수료는 제외한 것입니다.

※ 성과보수내역 : 해당사항 없음 / ※ 발행분담금내역 : 해당사항 없음

총보수·비용비율

(단위: 연환산, %) ✓

구분	총보수·비용비율주1)		매매·중개수수료 비율주2)		합계(A+B)
	전기	당기	전기	당기	
신영고배당증권자(주식)	전기	0.0045	0.0505		0.0550
	당기	0.0045	0.0476		0.0521
종류(Class)별 현황					
신영고배당증권자(주식)A-E형	전기	1.1921	0.0507		1.2428
	당기	1.1922	0.0477		1.2399
신영고배당증권자(주식)A형	전기	1.6923	0.0506		1.7429
	당기	1.6923	0.0478		1.7401
신영고배당증권자(주식)C-E형	전기	1.4392	0.0505		1.4897
	당기	1.4394	0.0482		1.4876
신영고배당증권자(주식)C1형	전기	2.1891	0.0516		2.2407
	당기	2.1889	0.0400		2.2289
신영고배당증권자(주식)C2형	전기	2.0891	0.0500		2.1391
	당기	2.0903	0.0529		2.1432
신영고배당증권자(주식)C3형	전기	1.9890	0.0497		2.0387
	당기	1.9890	0.0461		2.0351
신영고배당증권자(주식)C4형	전기	1.8915	0.0510		1.9425
	당기	1.8910	0.0460		1.9370
신영고배당증권자(주식)C5형	전기	1.6923	0.0507		1.7430
	당기	1.6923	0.0477		1.7400
신영고배당증권자(주식)S형	전기	1.0422	0.0507		1.0929
	당기	1.0422	0.0476		1.0898
신영고배당증권자(주식)W형	전기	0.6878	0.0506		0.7384
	당기	0.6876	0.0477		0.7353

주1) 총보수·비용비율(Total Expense Ratio)이란 운용보수 등 펀드에서 부담하는 '보수'와 '기타비용' 총액을 순자산 연평 잔액(보수·비용 차감전 기준)으로 나눈 비율로서 해당 운용기간 중 투자자가 부담한 총 보수·비용수준을 나타냅니다.

주2) 매매·중개수수료 비율이란 매매·중개수수료를 순자산 연평잔액(보수·비용 차감전 기준)으로 나눈 비율로서 해당 운용기간 중 투자자가 부담한 매매·중개수수료의 수준을 나타냅니다.

※ 모자형의 경우 모펀드에서 발생한 비용을 자펀드가 차지하는 비율대로 안분하여 합산한 수치입니다.

※ 전기 : 2022.10.20~2023.01.19. / 당기 : 2023.01.20~2023.04.19.

## 6. 투자자산 매매내역

### 매매주식 규모 및 회전율 (단위: 백만원, %) ✓

매수		매도		매매회전율(주)	
수량	금액	수량	금액	해당기간	연환산
314,693	5,738	492,930	4,568	4.80	19.47

주) 해당 운용기간 중 매도한 주식금액의 총액을 그 해당 운용기간 중 보유한 주식의 평균금액으로 나눈 비율을 나타냅니다.

### 최근 3분기 주식 매매회전율 추이 (단위: %) ✓

신영고배당증권모(주식)

2022.07.20. ~ 2022.10.19.	2022.10.20. ~ 2023.01.19.	2023.01.20. ~ 2023.04.19.
7.68	6.44	4.80

## 7. 동일한 집합투자업자 펀드 투자현황

### 투자현황 (단위: 백만원, %) ✓

투자대상 집합투자기구 현황		투자대상		보유비율 (=B/A*100%)
집합투자기구명	발행총수(A)	집합투자증권 보유수(B)		
해당 내역 없음				

## 8. 유동성 위험 등 주요 위험현황 및 관리방안

### 가. 유동성 위험 등 운용관련 주요 위험 현황 ✓

#### 운용전략 특성에 따른 잠재 위험요인 등

- 주식가격 변동위험 : 이 투자신탁은 신탁재산을 주식에 투자함으로써 주식시장의 가격변동에 따른 가치변동을 초래할 수 있습니다. 따라서 투자대상 주식의 가격이 하락하는 경우 본 투자신탁의 가치도 일정수준 하락하게 됩니다.

※ 상기의 투자위험이 모든 위험을 포함하지는 않으므로 자세한 사항은 투자설명서를 참고해 주시기 바랍니다.

### 가. 유동성 위험 등 운용관련 주요 위험 현황 ✓

#### 환매중단 등 위험발생사유 또는 위험발생가능성 판단 사유

이 투자신탁은 기준일 현재 환매중단 등의 위험발생 및 위험발생가능성이 없습니다.

### 나. 주요 위험 관리 방안 ✓

#### 펀드의 위험요인을 통제하기 위해 시행하고 있는 방안 등

##### [컴플라이언스 수행 체계]

이 투자신탁의 컴플라이언스 점검은 다음과 같은 절차로 수행하고 있습니다.

- 사전 점검 : 주문 및 매매단계에서 사전컴플라이언스 점검시스템을 통해 운용상 제한사항 등의 준수여부를 점검합니다. 시스템은 법규, 규약, 내규 등 준수하여야 할 사항들을 규제코드화 하고, 규제등급을 지정하여 점검합니다.
- 장중 점검 : 주문체결 진행 중 실시간 모니터링을 통해 컴플라이언스 위반사항을 점검합니다. 위반사항 발생시 가능한 당일 즉시해소하는 것을 원칙으로 합니다.
- 최종 점검 : 매일 오전 9시 이전에 전일 매매분에 대한 컴플라이언스 준수여부를 최종 확인합니다. 최종 점검결과 위반사항 발생시 부득이한 경우를 제외하고는 당일 즉시 해소하는 것을 원칙으로 합니다.

##### [위험관리 수행 체계]

- 펀드 내 시장위험, 신용위험, 유동성위험 점검을 위해 베타, Tracking Error (추적오차), Active Bet, 업종 및 규모별 보유비중, 보유 종목별 평균거래량 대비 보유비율, 전량매도 최소예상기일 등의 위험지표를 활용하여 펀드 내 리스크 수준을 측정 및 점검하고 있습니다.
- 전체 집합투자재산 및 각 개별 투자신탁의 펀드 유형에 따라 주식형, 혼합형, 채권형으로 분류하여 위험허용한도를 설정하고 있으며, 펀드의 위험 수준 및 위험허용한도 위반 여부를 매일 점검하고 있습니다.

#### 재간접펀드 등 위험관리조치 내역 및 운용사의 통제권한 · 수단 등

이 투자신탁은 재간접펀드에 해당하지 않습니다.

#### 환매중단, 상환연기 등과 관련된 환매재개, 투자금상환 등의 방안 및 절차 등

이 투자신탁은 환매중단, 상환연기 등의 발생 가능성이 현저히 낮은 투자신탁입니다. 만약, 해당사항 발생시 규약 및 자본시장과 금융투자업에 관한 법률에서 정하여진 절차에 따라 처리합니다.

## 다. 자전거래 현황

### 자전거래규모

최근 3개월	최근 6개월	최근 9개월	최근 12개월
-	-	-	-

최근 1년간 자전거래 발생 시, 자전거래 발생 사유, 관련 펀드간 이해상충등 방지를 위한 실시간 방안, 절차 등

해당 내역 없음

## 라. 주요 비상대응계획

### 주요 비상대응 계획

위기상황 발생 기준에 대한 위험지표를 설정하고 모니터링하고 있습니다. 위기상황 대응 업무처리방침을 통해 위기상황 단 계별 대응 프로세스를 마련하고 있으며, 펀드의 주요위험요소 및 유동성을 점검하며 위기대응을 실시합니다.

## 9. 자산운용사의 고유재산 투자 및 회수에 관한 사항

(단위: 백만원, %) ✓

펀드 명칭	분류	투자일	투자금	회수일	회수금	투자잔액	수익률
해당 내역 없음							

## 펀드용어해설

용 어	내 용
한국금융투자협회 펀드코드	상장주식의 경우 회사명 또는 코드번호 6자리를 활용하여 수익자들이 쉽게 공시사항을 조회, 활용할 수 있는 것처럼 펀드 또한 금융투자협회가 부여하는 5자리의 고유 코드가 존재하며, 펀드명뿐만 아니라 이러한 코드를 이용하여 펀드의 각종 정보에 대한 조사가 가능합니다.
개방형펀드	투자자가 원할 시 언제든지 환매가 가능한 펀드입니다.
폐쇄형펀드	환매가 불가능한 펀드입니다.
추가형펀드	기 설정된 펀드에 추가 설정이 가능한 펀드입니다.
단위형펀드	투자신탁의 모집시기(판매기간)가 한정되어 있고 그 이후에는 가입할 수 없는 펀드입니다.
종류형펀드	통상 멀티클래스 펀드로 불립니다. 멀티클래스 펀드란 하나의 펀드 안에서 투자자 그룹(클래스)별로 서로 다른 판매보수와 수수료체계를 적용하는 상품을 말합니다.보수와 수수료의 차이로 클래스별 기준가격은 다르게 산출되지만 각 클래스는 하나의 펀드로 간주돼 통합 운용되므로 자산운용 및 평가방법은 동일합니다.
모자형펀드	운용하는 펀드(모펀드)와 이 펀드에만 투자하는 펀드(자펀드)로 구성된 펀드 형태를 말합니다. 자펀드는 모펀드 외에는 투자할 수 없습니다.
주식형펀드	집합투자재산의 60% 이상을 주식에 투자하는 펀드입니다.
기준가격	펀드의 매입·환매 및 분배시 적용되는 가격으로, 기준가격의 산정은 전일의 펀드순자산총액을 전일의 펀드 잔존 수익증권 수량으로 나누어 1,000을 곱한 가격으로 표시하고, 소수점 셋째자리에서 반올림합니다.
레버리지효과	파생상품을 이용한 고위험의 투자방법으로 적은 투자금액으로 큰 수익을 얻을 기회를 제공하기도 하지만, 주가가 예상과 다른 방향으로 움직이면 큰 손실을 초래하기도 합니다.
신탁보수	펀드의 운용 및 관리와 관련된 비용입니다. 다시 말해 재산을 운용 및 관리해준 대가로 고객이 지불하는 비용입니다. 이는 통상 연율로 표시되며, 신탁보수에는 집합투자업자보수, 판매회사보수, 신탁업자보수, 일반사무관리회사보수 등이 있습니다.보수율은 상품마다 다르게 책정되는 것이 일반적입니다.
수익증권	펀드(투자신탁)에 투자한 투자자들에게 출자비율에 따라 나눠주는 증권으로서 주식회사의 주권과 유사한 개념입니다.
원천징수	소득금액 또는 수입금액을 지급할 때, 그 지급자가 그 지급 받는자가 부담할 세액을 미리 국가를 대신하여 징수하는 것을 말합니다. 예를 들어, 근로자가 월급을 받을 때 월급(소득)에서 발생하는 세금을 차감한 금액을 받게 됩니다. 이는 월급을 지급하는 회사가 국가를 대신해서 미리 세금을 징수하고 세금납입일(통상 매달 10일)에 일괄적으로 국가에 납부하기 때문입니다.
판매수수료	투자자가 펀드 매입 시, 판매회사에 일회적으로 지불하는 수수료입니다. 이는 상품에 대한 취득권유 및 설명, 투자 설명서 제공 등에 수반되는 비용을 포함하고 있습니다.수수료 지불 시점에 따라 선취판매수수료와 후취판매수수료로 구분합니다.
환매	만기가 되기 전에 맡긴 돈을 되찾아 가는 것을 말합니다. 다만 단위형(폐쇄형) 상품의 경우 일정기간까지 중도해약을 금지하는 경우도 있습니다.
환매수수료	계약기간 이전 중도에 펀드를 환매할시 일정한 벌칙금 형식으로 투자자에게 일회적으로 부과하는 수수료입니다. 이는 펀드운용의 안정성과 펀드환매시 소요되는 여러 비용을 감안하여 책정되며 부과된 수수료는 다시 펀드 재산에 편입되게 됩니다.