

자산운용보고서는 자본시장과금융투자업에관한법률(이하 '자본시장법')에 의거 자산운용회사가 작성하며, 투자자가 가입한 상품의 특정기간(3개월) 동안의 자산운용에 대한 결과를 요약하여 제공하는 보고서입니다.

## 한 눈에 보는 펀드 현황 (2023.10.02. 기준)

신영퇴직연금가치40증권자투자신탁(채권혼합)은 자산의 40% 이내에서 저평가된 가치주에 투자하고 나머지 자산은 안정적인 채권 및 유동성 자산에 투자하여 은퇴후 목돈 마련을 목표로 장기적으로 자산가치의 증식을 추구하는 퇴직연금 전용 채권혼합형 펀드입니다.

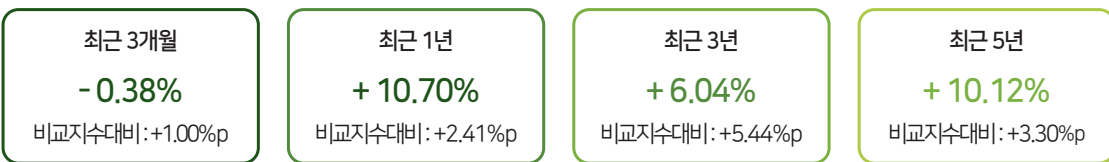
### 3개월 운용경과

- ✓ 철강 외유통, 통신, 음식료 업종의 상승세, 반면, 의료정밀, 전기가스, 건설, 자동차 등 부진
- ✓ 펀드는 경기 민감주 비중을 확대하고 인프라 관련주를 차익 실현하며 비중 축소
- ✓ (채권) 금등한 금리를 기회 삼아 펀드의 듀레이션 확대

### 투자환경 및 운용계획

- ✓ 선진국 경기 지표의 연착륙과 중등 지정학적 위험의 완화 여부에 따라 투자심리 및 시장 반등 기대
- ✓ 경쟁우위를 확장해 나가고 실적 안정성과 개선을 바탕으로 성장세가 확인되는 기업 중심으로 투자 집중할 계획
- ✓ (채권) 금리 상승 시, 유가와 경기 지표 분석에 따른 듀레이션 추가 확대 시기 모색

### 펀드 수익률 현황



투자대상 업종 상위 5	(%)	투자대상 종목 상위 5	(%)
전기전자	31.91	국고03250-3306(23-5)	19.92
금융업	17.39	삼성전자	7.47
화학	12.95	국고02375-2712(17-7)	5.28
운수장비	8.62	국고02000-3106(21-5)	4.87
유통업	7.58	한국전력1344	3.74

# 신영퇴직연금가치40증권 자투자신탁(채권혼합) 자산운용보고서

운용기간 : 2023.07.03. ~ 2023.10.02.





# CONTENTS

## 신영자산운용이 투자자에게 드리는 자산운용보고서



### 》 자산운용보고서 공지사항

- 동펀드는 모자형 구조의 펀드로써 이 자산운용보고서에서 자산구성현황, 보유종목, 보수 및 비용 등의 정보는 고객님의 가입한 신영퇴직연금가치40증권투자신탁(채권혼합)이 투자하고 있는 비율에 따라 안분한 결과를 보여주고 있습니다.
  - 고객님이 가입하신 펀드는 '자본시장과 금융투자업에 관한 법률(현행 법률)'의 적용을 받습니다.
  - 이 보고서는 자본시장법에 의해 신영퇴직연금가치40증권투자신탁(채권혼합)의 자산운용회사인 신영자산운용이 작성하여 펀드재산보관회사(신탁업자)인 국민은행의 확인을 받아 한국예탁결제원을 통해 투자자에게 제공됩니다. 다만 일괄 예약된 펀드의 펀드재산보관회사(신탁업자) 확인기간은 일괄 예약된 날 이후 기간에 한합니다.
- 각종 보고서 확인 :**
- 신영자산운용 홈페이지(<http://www.syfund.co.kr>) → 펀드정보 → 펀드명 검색 → 자산운용보고서
  - 금융투자협회 전자공시 서비스 (<http://dis.kofia.or.kr>) → 펀드공시 → 보고서 선택 → 자산운용보고서 선택 → 펀드명 검색 → 조회
- 이 자산운용보고서는 펀드 전체에 대해 다루고 있습니다. 투자자의 계좌별 수익률 정보 확인 및 고객정보 변경 처리는 펀드를 가입하신 판매회사의 지점을 통해 문의해주시기 바랍니다.
  - 자본시장과 금융투자업에 관한 법률 시행령 제92조(자산운용보고서) 에서 정한 바에 따라 이메일로 자산운용 보고서를 받아보실 수 있습니다. 자산운용보고서는 3개월마다 정기적으로 고객님의 발송해드리고 있으며, 이메일 수령 신청을 통해 더욱 편리하게 자산운용 보고서를 열람하실 수 있습니다. 이메일 전환 신청은 가입하신 판매회사에서 변경하실 수 있습니다.

## 한눈에 보는 펀드 현황

- 운용경과
- 투자환경 및 운용계획

### 1. 펀드의 개요

- 기본 정보
- 재산 현황
- 펀드의 투자전략

### 2. 수익률 현황

- 기간(누적) 수익률
- 손익현황

### 3. 자산 현황

- 자산구성 현황
- 주식업종별 투자비중
- 각 자산별 보유종목 내역

### 4. 투자운용인력 현황

- 투자운용인력(펀드매니저)
- 투자운용인력 변경내역

### 5. 비용 현황

- 업자별 보수 지급현황
- 총보수·비용 비율

### 6. 투자자산 매매내역

- 매매주식 규모 및 회전율
- 최근 3분기 주식 매매회전율 추이

### 7. 동일한[해당] 집합투자업자가 운영하는 집합투자기구에 대한 투자현황

- 투자현황

### 8. 유동성 위험 등 주요 위험현황 및 관리방안

- 가. 유동성 위험 등 운용관련 주요 위험 현황
- 나. 주요 위험 관리 방안
- 다. 자전거래 현황
- 라. 주요 비상대응계획

### 9. 자산운용사의 고유재산 투자 및 회수에 관한 사항

< 참고 - 펀드 용어 정리 >

대표이사 인사말

안녕하십니까?

신영자산운용 대표이사 허남권입니다.

연초 이후 상승세를 보였던 국내외 금융시장은 하반기 들어 혼란스러운 모습을 보이고 있습니다. 작년의 기록적인 인플레이션과 이를 막기 위해 진행된 급격한 금리인상이 점차 완화되면서 금융시장은 연초 이후 회복세를 보였지만 물가가 아직 충분히 안정되지 못하였고 향후에도 상당 기간 고금리가 지속될 가능성이 높다는 우려가 커지면서 금융시장은 불안정한 모습을 보이고 있습니다.

미국과 한국의 정책금리 인상은 마무리 국면에 접어들고 있으나 물가와 금리는 이미 높은 수준에 있으며 내년에도 고물가 고금리 환경이 상당 기간 지속될 가능성이 높아서 향후 경기 전망은 밝지 못합니다. 세계경제의 주도권을 놓고 미국과 중국의 갈등도 더욱 심해지고 있습니다. 러시아의 우크라이나 침공 전쟁은 1년 반을 넘어 장기화하고 있는데다 하마스의 이스라엘 공격으로 새로운 전쟁마저 발발하여 세계는 혼란 속에 빠져들고 있습니다.

한국 경제 역시 이러한 불안정한 세계경제 환경 속에서 어려운 상황에 놓여 있습니다. 뒷걸음 치던 수출과 일년 넘게 이어지던 무역적자가 이제야 호전의 조짐을 보이고 있지만 불확실한 환경 속에 회복세를 장담하기 어려운 상황입니다. 부동산 경기 부진 속에 가계부채는 늘어만 가고 있으며 부동산 프로젝트 파이낸싱 부실화 우려도 높아지고 있습니다.

어려운 세계 경제 여건으로 주식시장이 혼란스럽지만 저희는 흔들리지 않고 낮은 가격과 시간에 투자하는 저평가 우량주 장기투자 철학을 견지하며 일관성 있게 자산운용전략을 수행해 왔습니다. 올해는 작년의 주식시장 하락세로 인한 손실을 만회하기 위한 노력을 기울였지만 최근 다시 주식시장이 불안정해지면서 충분히 만족할만한 결과에는 미치지 못하고 있습니다.

불확실하고 어려운 세계 경제 환경으로 인해 향후 빠른 시일 내에 주식시장이 다시 회복세를 이어가기를 기대하기는 쉽지 않아 보입니다. 하지만 주식시장에는 항상 위기와 기회가 공존해 왔습니다. 위기 속에서도 좋은 투자기회들이 있었고 지나고 보면 위기 상황에 투자했던 자산에서 가장 높은 수익이 실현이 되었던 경험이 많습니다.

어려운 여건 하에서도 경쟁력 있고 저평가된 우량기업들의 주가는 충분히 차별화될 수 있을 것으로 예상합니다. 지금은 저평가 우량 가치주들에 대해서 더욱 더 확신을 가지고 투자할 수 있는 기회도 계속 있다고 생각합니다.

금리 수준이 높아지기는 했지만 기본적으로 금리 자산은 장기 투자하더라도 정해진 금리 이상의 것을 주지는 못합니다. 어려운 경제 환경에서도 안정적으로 이익을 내고 꾸준히 많은 배당금을 주고 장기적으로는 기업 가치도 높아질 수 있는 우량 기업들에 대한 투자가 훨씬 매력적입니다. 이런 기업들을 제 가치보다도 대폭 할인된 가격에 살 수 있는 좋은 투자 기회들이 바로 지금 눈앞에 있습니다. 그 기회를 고객 여러분의 것으로 만드는 것이 저희의 책무입니다.

어려운 여건이지만 계속해서 초심을 잃지 않고 지속적이고 안정적인 성과를 달성하기 위해 일관성있게 소수자의 시각으로 세상을 보고 더 장기적인 안목에서 저평가된 우량기업, 고배당 기업에 대한 투자에 더욱 집중해 나가겠습니다.

앞으로도 저희 신영자산운용은 고객 여러분의 기대와 믿음에 부응할 수 있도록 맡겨 주신 소중한 자산을 최선을 다해 운용하겠습니다.

**신영자산운용을 믿고 소중한 자산을 맡겨 주신  
고객 여러분께 다시한번 깊은 감사의 말씀을 올립니다.  
감사합니다.**

신영자산운용 대표이사 허남권

허남권



안내사항

신영자산운용은 당사 유튜브에서 당사의 투자전략 및 상품과 시장에 대한 뷰를 공유하고 있습니다. 방문하여 확인하시고 고객님의 투자판단에 보탬이 되시길 바랍니다. QR코드 인식 가능 앱(예 : 카메라, 카카오톡, 네이버 등)을 이용하여 우측의 QR코드를 비추시면 당사 유튜브로 연결됩니다.



## 운용 경과

신영퇴직연금가치40증권자투자신탁(채권혼합)의 최근 3개월 수익률은 -0.38%로 비교지수 수익률 -1.38% 대비하여 1.00%p 상회하였습니다.(비교지수(벤치마크): KOSPI 36% + KIS 종합채권지수 54% + Call 10%)

### [주식 부문]

한국 주식시장은 미국 고금리 부담과 긴축 통화정책 지속, 중국의 부동산발 경기침체 우려, 중동 지정학적 위기 고조 등이 맞물리면서 -3.9% 하락했습니다. 중국의 경우 부동산 개발업체 채권 이슈가 소강 국면에 접어들고 정부 부양책, 국경절 연휴 소비 회복 기대감 등으로 인해 경기 침체 우려가 일부 해소되었습니다. 그러나 미국의 경기 전망치 상향과 더불어 연내 기준금리 추가 인상 가능성 및 통화정책의 불확실성이 높아지고, 장기 국채 금리 급등, 인플레이션 장기화, 정치적 불협화음이 주식시장에 악영향을 미쳤습니다. 업종별로는 철강 외 유통, 통신, 음식료 등 대체로 방어주들이 상승세를 보인 반면, 의료정밀, 전기가스, 화학, 전기전자, 건설, 자동차 등은 시장 하락보다 낙폭이 더 컸습니다. 펀드는 신재생에너지 및 전력 인프라 관련주를 차익 실현하며 비중을 축소하고, 중국 회복 관련 중간재(화장품 ODM, 핸드셋 부품), 음식료, 그리고 반도체/화학 등 경기민감주 비중을 확대했습니다.

### [채권 부문]

8월 초 미 시장은 하반기 미 국채 수급이슈가 부각되며 장기금리가 4% 위에서도 상승세를 이어갔습니다. 국내시장은 수출지표 부진과 호주의 금리동결로 매수세가 확대되는 듯했지만 미 시장의 영향에 동조화되며 금리 상승했습니다. 이후 7월 미 재정적자가 시장예상을 크게 상회하고 미 30년물 입찰 부진, 7월 PPI가 예상치를 상회하자 금리는 더욱 상승했습니다. 월 중순 이후에도 미 시장 내 수급부담 여진이 이어지는 가운데 미 7월 소매판매가 예상을 상회하며 미 시장은 잭슨홀 미팅을 앞두고 연준의장의 매파적 코멘트 가능성을 빠르게 반영했습니다. 이에 금리가 급등하면서 미 10년 금리는 22년 10월 고점을 상향 돌파하는 모습을 보였습니다.

국내시장은 미 금리와 철저히 동조화되는 모습을 보이면서 미 장기물 상승에 따라 국고 10년도 3.9%까지 상승했습니다. 9월 초 미 시장은 유가가 배럴당 80\$위로 상승하고 8월 ISM서비스지표도 예상 상회하면서 미 10년물이 다시 잭슨홀 미팅 이전 고점인 4.30%대에 근접했습니다. 국내시장도 8월 물가상승률이 yoy 3.4%로 예상 상회하면서 금리 상승하는 모습을 보였습니다. 이후 8월 미 PPI와 소매판매 증가율이 크게 상승했고 브렌트유 100\$전망과 미 자동차업체 파업소식으로 인플레이션 우려가 높게 유지되며 미 10년 금리는 4.32%까지 상승했습니다. 국내시장은 미 시장 영향과 더불어 연말에 정책정상화를 판가름할 재료가 나타날 수 있다는 BOJ총재 발언으로 약세흐름을 이어갔습니다. 월 중순 이후 8월 캐나다 CPI가 yoy 4%로 가속화되자 미국채 금리도 상승 지속했습니다. 9월 FOMC에서는 예상대로 만장일치 동결이었는데 점도표에서 24년 기준금리 중앙값이 상향 조정되며 금리인하 폭이 50bp로 축소되었습니다. 특히 성장률 전망치가 1.5%로 상향 조정되고 실업을 궤적이 평탄하게 유지되었습니다. 전체적으로 미 시장 약세압력이 높아지며 저가매수 포지션 청산 등으로 미 10년 금리는 급등하는 모습을 보였습니다. 국내시장도 FOMC이후 외국인 선물 매도가 강해지면서 10년물이 4%를 상회했습니다. 10월 초 미 시장은 매수수요가 부진한 가운데 9월 고용지표가 예상을 상회하자 재차 금리상승 폭을 키웠습니다. 유럽은 독일 8월 수출이 부진하고 일부 ECB의원들이 금리인상 종료를 언급하면서 미국 대비 금리상승폭이 적었습니다. 국내는 추석연휴 동안 대외금리 상승을 한꺼번에 반영하며 급격한 약세를 보이며 시작했습니다. 이후 이스라엘-팔레스타인 전쟁이 발생하며 안전자산 선호심리가 확대되고 일부 미 연준 위원들의 금리 속도조절 발언이 나오면서 미 국채 금리는 빠른 하락세를 보였습니다. 유럽도 지정학적 리스크 반영과 함께 경기둔화 위험 우려가 증가하면서 금리 하락했습니다. 대외시장 흐름에 연동되며 국내 국고채 시장도 강세를 보였습니다. 특히 24년 IMF 전망에서 국내 성장률을 2.4%에서 2.2%로 하향조정한 것도 저가매수 요인으로 작용했습니다. 동펀드는 한국은행의 경기와 물가방향을 대한 인식, 국내외 경기지표 그리고 미국의 긴축기조 등을 모니터링하며 운용 전략의 실행 기회를 모색해 나갔습니다. 지난 분기 펀드는 미 10년물이 4% 이상으로 급등하며 국내 국고금리도 급등한 것을 기회로 펀드의 듀레이션을 일부 늘려주었습니다. 또한 크레딧에서 은행채와 공사채가 상대적으로 저평가되었다 판단하여 짧은 만기 종목들 2~3년 은행채 및 공사채로 교체하려고 시도함으로써 높은 캐리를 확보하고자 노력했습니다.

## 투자 환경 및 운용 계획



### [주식 부문]

고금리, 고물가의 장기화와 지정학 불안이 점차 상수화되는 환경입니다. 당분간 선진국 경기 지표의 연착륙과 중동 지정학적 위협의 완화 여부에 따라 투자심리 및 시장 반등을 가능해 볼 수 있겠습니다. 긍정적인 부분은, 1) 품목별 차이가 있겠으나 반도체, 전기전자 부품 등 주요 수출품목의 재고 및 출하, 가격 지표가 저점을 지나고 있고 2) 그동안 여러 악재들과 더불어 부진했던 중국이 여러 가지 경제 안정화 대책을 시행하면서 경기 회복을 도모하는 점입니다. 반면 고금리 장기화가 각국 실물경기 부담으로 가시화되고 있고, 정부 재정적자 확대와 기업 실적 전망치의 하향 조정이 내년까지 이어질 가능성은 주식시장 회복을 제약하는 부분입니다. 올해 상반기 성장 산업에 대한 낙관과 기대감이 밸류에이션 배수를 확장하며 시장을 주도했다면, 하반기 이후 시장의 관심은 경기 지표와 기업 이익으로 모아질 것입니다. 경기 부진, 혹은 금융 위기가 올 때마다 현금흐름과 경영 태세의 퀄리티에 따라 기업별 옥석가리기가 뚜렷하게 나타났고, 이런 국면에서 우리 펀드는 차별화된 수익 흐름을 보여준 바 있습니다. 펀드는 경쟁우위를 확장해 나가고 실적 안정성과 개선을 바탕으로 밸류에이션 배수를 확장해 가는 기업을 중심으로 계속해서 투자해가고 있습니다. 이와 더불어 1) 공급망 재편과 전방 수요가 성장하는 영역에서 경쟁 해자를 강화하는 기업, 2) 인플레이션 국면에서도 견조한 실적 흐름을 보여주는 기업, 3) 연말과 주주총회를 거치며 주주 환원 및 기업가치 제고가 기대되는 기업에 대한 투자 관심과 보유 비중 확대도 지속해갈 계획입니다. 고객 분들의 용기와 투자가 만족스러운 보상으로 돌아갈 수 있도록 더 열심히 노력하겠습니다.

### [채권 부문]

미 10년물이 4.5%를 넘어서 금융위기 이후 최고 수준을 보이고 있고 WTI가 다시 90\$수준으로 상승하면서 국내 시장도 약세를 거듭하고 있습니다. 하반기 미 소비경기 둔화에 대한 기대가 있지만 지금은 유가상승으로 인한 물가상승 압력 확대가 가장 큰 시장요인으로 생각됩니다. 최근 유가상승은 수요증가보다는 공급축소에 기인한 것으로 장기간 지속될 확률이 낮다고 생각하지만 미국 경기 호조, 중국경기 저점 확인 등 여기서 수요가 크게 낮아질 요인도 많지 않아 조정받더라도 당분간 높은 수준을 이어갈 가능성이 있다고 생각합니다. WTI가 80\$중 후반 수준이 유지되어도 내년 상반기까지 헤드라인 CPI에 부담이 될 수 있기 때문에 내년 금리인하 시점에 영향을 줄 수 있습니다. 10월에도 경기지표는 좀 더 둔화되고 PCE가 기저효과로 하락 이어가겠지만 헤드라인 CPI가 mom으로 상승할 것으로 보여 시장 경계감은 계속 높게 유지되며 현재의 시장금리 수준이 유지될 가능성이 있습니다. 10월 금통위는 대외여건이 비우호적이지만 동결 결정을 내릴 확률이 높아 보입니다. 미국이 11월 인상여부가 아직 불확실한 데다 내년 4월 총선을 앞두고 경기를 더 악화시키는 결정을 하기 어려울 것으로 생각합니다.

글로벌 채권시장이 유가상승과 함께 금리가 상승하고 있습니다. 하지만, 높은 금리 수준은 결국 수요를 크게 위축시켜 경기 부진을 야기할 것으로 생각합니다. 특히, 한국의 경우 가계, 기업부채가 높은 상황으로 더욱더 부담으로 작용할 것으로 예상됩니다. 따라서 동 펀드는 유가와 경기지표를 면밀하게 지켜보면서 듀레이션 확대시기를 모색할 계획입니다. 또한 연말 크레딧채권 약세기회를 이용하여 우량 크레딧채권 비중을 확대할 계획입니다.

# 1. 펀드의 개요

기본 정보			
펀드 명칭	금융투자협회 펀드코드	투자위험등급	고난도펀드
신영퇴직연금가치40증권투자신탁(채권혼합)	53638	4등급	해당하지 않음
신영퇴직연금가치40증권투자신탁(채권혼합)C-E형	BT897	(보통위험)	
신영퇴직연금가치40증권투자신탁(채권혼합)C형	A8995		
펀드의 종류	투자신탁, 증권펀드(혼합채권형), 개방형, 추가형, 종류형, 모자형	최초설정일	2006.01.03.
운용기간	2023.07.03. ~ 2023.10.02.	존속기간	추가형으로 별도의 존속기간이 없음
레버리지 (차입 등) 한도	-		
자산운용회사	신영자산운용	펀드재산보관회사	국민은행
판매회사	국민은행, 신한은행 외 27개사	일반사무관리회사	하나펀드서비스
적용법률	자본시장과 금융투자업에 관한 법률		
상품의 특징 및 투자전략	이 투자신탁은 저평가 가치주에 주로 투자하는 신영퇴직연금가치주식증권모투자신탁(주식)에 투자신탁재산의 40% 미만을, 채권에 주로 투자하는 신영퇴직연금채권증권모투자신탁(채권)에 투자신탁재산의 50% 이상을 투자하여 초과수익을 추구하는 채권혼합형 펀드로 모투자신탁의 운용 실적에 따라 이익 또는 손실이 발생합니다. 그러나 상기의 투자목적이 반드시 달성된다는 보장은 없으며, 이 투자신탁과 관련된 어떠한 당사자도 투자원금의 보장 또는 투자목적의 달성을 보장하지 아니합니다.		

펀드구성	
자펀드가 투자하고 있는 모펀드 비중	<ul style="list-style-type: none"> <li>○ 신영퇴직연금가치주식증권모투자신탁(주식)</li> <li>● 신영퇴직연금채권증권모투자신탁(채권)</li> </ul>

※ 자펀드가 투자 중인 모펀드 비중 및 구조를 보여줍니다.  
 ※ 상기 그래프 및 구조도는 모자형 구조의 펀드에서 현금성 자산 등을 제외한 모펀드들의 투자비중을 100%로 가정하여, 각 모펀드에 투자하는 비중의 이해를 돕기 위해 작성하였습니다. 그러므로, 상기의 모펀드 투자 비중은 순자산 기준 투자 비중과는 차이가 있을 수 있음을 알려드립니다.

재산 현황				
(단위: 백만원, 백만좌, %)				
펀드 명칭	항목	전기말 (2023.07.02.)	당기말 (2023.10.02.)	증감률
신영퇴직연금가치40 증권자(채권혼합)운용	자산 총액 (A)	128,068	123,782	-3.35
	부채 총액 (B)	158	89	-43.48
	순자산총액 (C=A-B)	127,910	123,693	-3.30
	발행 수익증권 총 수 (D)	118,887	115,413	-2.92
	기준가격 <sup>주)</sup> (E=C/D×1000)	1,075.89	1,071.74	-0.39
종류(Class)별 기준가격 현황				
신영퇴직연금가치40 증권자(채권혼합)C-E형	기준가격	981.37	976.26	-0.52
신영퇴직연금가치40 증권자(채권혼합)C형	기준가격	1,062.83	1,056.58	-0.59

주) 기준가격이란 투자자가 집합투자증권을 입금(매입), 출금(환매)하는 경우 또는 분배금(상환금포함) 수령 시에 적용되는 가격으로 펀드의 순자산총액을 발행된 수익증권 총좌수로 나눈 가격을 말합니다.  
 주) 상기 재산현황에서 기준가격의 증감률은 펀드의 수정기준가를 통해 계산된 수치가 표기됩니다.

# 2. 수익률 현황

기간(누적) 수익률							
(단위: %)							
구분	최근 3개월	최근 6개월	최근 9개월	최근 1년	최근 2년	최근 3년	최근 5년
신영퇴직연금가치40 증권자(채권혼합)	-0.38	1.23	6.45	10.70	-1.32	6.04	10.12
(비교지수 대비 성과)	1.00	1.56	0.72	2.41	6.29	5.44	3.30
종류(Class)별 현황 <sup>주2)</sup>							
신영퇴직연금가치40 증권자(채권혼합)C-E형	-0.52	0.96	6.03	10.11	-2.38	4.34	7.21
(비교지수 대비 성과)	0.86	1.29	0.30	1.82	5.23	3.74	0.39
신영퇴직연금가치40 증권자(채권혼합)C형	-0.58	0.82	5.82	9.82	-2.91	3.51	5.78
(비교지수 대비 성과)	0.80	1.15	0.09	1.53	4.70	2.91	-1.04
비교지수 <sup>주1)</sup>	-1.38	-0.33	5.73	8.29	-7.61	0.60	6.82

주1) 비교지수(벤치마크): KOSPI 36% + KIS종합채권지수 54% + Call 10%  
 주2) 종류형 펀드의 경우, 종류별 집합투자증권에 부과되는 보수·수수료 차이로 운용실적이 달라질 수 있습니다.  
 ※ 위 투자실적은 과거 성과를 나타낼 뿐 미래의 운용성과를 보장하는 것은 아닙니다.

**손익 현황** (단위: 백만원) ✓

구분	증권			파생상품		부동산	특별자산		단기대출 및 예금	기타	손익합계
	주식	채권	어음	집합투자	장내		장외	실물자산			
전기	2,395	-390	151	0	0	0	0	0	-80	-3	2,073
당기	-397	-92	124	0	0	0	0	0	-111	-5	-482

※ 전기: 2023.04.03.~2023.07.02. / 당기: 2023.07.03.~2023.10.02.

**3. 자산 현황**

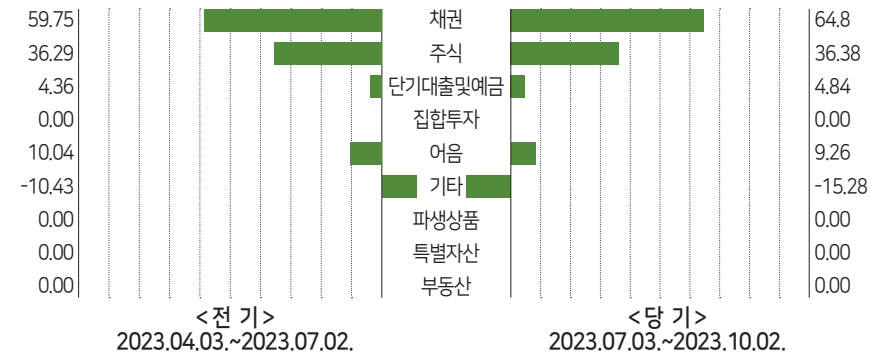
**자산구성 현황** (단위: 백만원, %) ✓

통화별 구분	증권			파생상품		부동산	특별자산		단기대출 및 예금	기타	자산총액
	주식	채권	어음	집합투자	장내		장외	실물자산			
KRW	45,028	80,216	11,461	0	0	0	0	0	5,994	-18,916	123,782
(1.00)	(36.38)	(64.80)	(9.26)	(0.00)	(0.00)	(0.00)	(0.00)	(0.00)	(4.84)	(-15.28)	(100.00)
합계	45,028	80,216	11,461	0	0	0	0	0	5,994	-18,916	123,782

\* ( ): 구성 비중

※ 위의 자산구성현황은 투자자가 가입한 자펀드의 실제 자산구성내역이 아니며 투자자의 이해를 돕기위해, 모펀드의 자산구성 내역과 해당 자집합투자기구가 각 모집합투자기구에서 차지하고 있는 비율 등을 감안하여 산출한 것입니다.

**자산별 구성비중** ✓

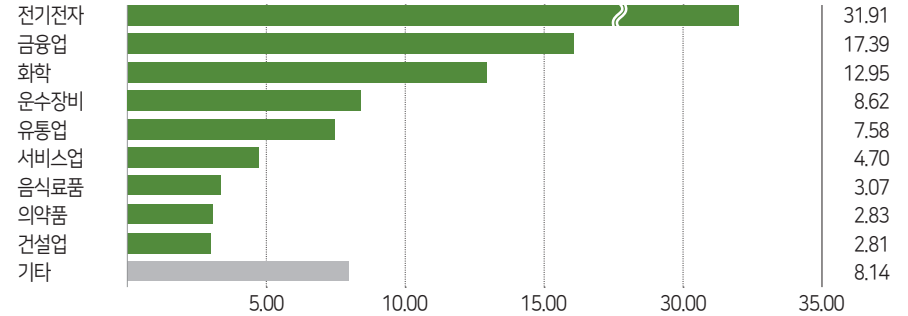


※ 위의 결과는 해당 자펀드의 실제 자산보유 내역을 투자자에게 보여주기 위해, 모펀드의 자산구성 내역을 해당 자펀드가 각 모펀드에서 차지하고 있는 비율을 가중치로 적용하여 안분한 결과입니다. 실제 수익증권 기준으로 작성한 결과와 비교하여 상이한 결과가 발생할 수 있습니다.

**투자대상 업종 상위 10** (단위: %) ✓

순위	업종명	비중	순위	업종명	비중
1	전기전자	31.91	6	서비스업	4.70
2	금융업	17.39	7	음식료품	3.07
3	화학	12.95	8	의약품	2.83
4	운수장비	8.62	9	건설업	2.81
5	유통업	7.58	10	기타	8.14

**주식업종별 투자비중** ✓



※ 위 업종구분은 한국거래소의 업종구분을 따릅니다.

**- 각 자산별 보유 내역 (모펀드 기준) -**

※ 투자대상 상위 10개 종목 및 평균금액이 자산총액의 5% 또는 발행주식 총수의 1%를 초과하는 종목을 기재합니다.

주식	종목명	보유수량	평가금액	비중	발행국가	통화	업종	비고
	삼성전자	135,118	9,242	7.47	대한민국	KRW	전기전자	

## 4. 투자운용인력 현황

### 채권 (단위: 백만원, %) ▾

종목명	액면가액	평가액	발행국가	통화	발행일	상환일	보증기관	신용등급	비중
국고03250-3306(23-5)	25,967	24,655	대한민국	KRW	2023.6.10.	2033.6.10.	N/A	19.92	
국고02375-2712(17-7)	6,894	6,533	대한민국	KRW	2017.12.10.	2027.12.10.	N/A	5.28	
국고02000-3106(21-5)	6,894	6,028	대한민국	KRW	2021.6.10.	2031.6.10.	N/A	4.87	
한국전력1344	4,596	4,635	대한민국	KRW	2023.1.9.	2026.1.9.	AAA	3.74	
신한금융지주152-1	2,298	2,401	대한민국	KRW	2022.11.10.	2025.11.10.	AAA	1.94	
한국전력1363	2,298	2,306	대한민국	KRW	2023.2.20.	2025.2.20.	AAA	1.86	
경기주택도시공사22-12-53	2,298	2,302	대한민국	KRW	2022.12.19.	2025.12.19.	AAA	1.86	

### 단기대출 및 예금 (단위: 백만원, %) ▾

종류	금융기관	취득일자	금액	금리	만기일	발행국가	통화
예금	국민은행	2012.4.1.	5,564	2.99		대한민국	KRW

※ 보다 상세한 투자대상자산 내용은 금융투자협회 전자공시사이트의 펀드 분기영업보고서 및 결산보고서를 참고하실 수 있습니다. (인터넷 주소 <http://dis.kofia.or.kr>) 단, 협회 전자공시사이트에서 조회한 분기영업보고서 및 결산보고서는 본 자산운용보고서와 작성기준일이 상이할 수 있습니다.

### 기타 (단위: 백만원) ▾

종류	평가금액	비고
REPO매도	3,402	

### 투자운용인력(펀드매니저) (단위: 개, 백만원) ▾

성명	직위	출생연도	운용중인 펀드 현황		성과보수가 있는 펀드 및 일임 계약 운용규모		협회등록번호
			펀드개수	운용규모	펀드개수	운용규모	
허남권	책임운용역	1963	73	3,181,400	1	800	2109000131
원주영	책임운용역	1974	26	1,049,644	1	800	2109000987
심창훈	책임운용역	1975	44	895,640	0	0	2110000545
박민경	부책임운용역	1984	14	407,116	1	800	2109001903

※ 성명이 굵은 글씨로 표시된 것이 책임투자운용인력이며, '책임투자운용인력'이란 투자운용인력 중 투자전략 수립 및 투자 의사결정 등에 있어 주도적이고 핵심적인 역할을 수행하는 자를 말합니다.

※ 펀드의 투자운용인력 변경내역 등은 금융투자협회 전자공시사이트의 수시공시 등을 참고하실 수 있습니다. (인터넷 주소 <http://dis.kofia.or.kr>) 단, 협회 전자공시사이트가 제공하는 정보와 본 자산운용보고서가 제공하는 정보의 작성 기준일이 상이할 수 있습니다.

### 운용전문인력 변경내역 ▾

구분	기간	운용전문인력
책임운용역	2006.10.31. ~ 현재	허남권
책임운용역	2017.11.17. ~ 현재	원주영
책임운용역	2017.11.17. ~ 현재	심창훈
부책임운용역	2022.12.29. ~ 현재	박민경
부책임운용역	2021.04.29. ~ 2022.12.28.	최태이
부책임운용역	2015.02.13. ~ 2021.04.28.	장미

※ 최근 3년간의 투자운용인력 변경 내역입니다.



## 5. 비용 현황

### 업자별 보수 지급현황

(단위: 백만원, %) ✓

구분	전기		당기		
	2023.04.03.~2023.07.02.		2023.07.03.~2023.10.02.		
	금액	비율주1)	금액	비율주1)	
신영퇴직연금 가치40증권자 (채권혼합)	자산운용사	0	0.00	0	0.00
	판매회사	0	0.00	0	0.00
	펀드재산보관회사(신탁업자)	0	0.00	0	0.00
	일반사무관리회사	0	0.00	0	0.00
	보수합계	0	0.00	0	0.00
	기타비용주2)	2	0.00	2	0.00
	매매·중개 수수료	11	0.01	22	0.02
	단순매매·중개수수료	11	0.01	22	0.02
	조사분석업무 등 서비스 수수료	3	0.00	7	0.01
	합계	13	0.01	28	0.02
증권거래세	12	0.01	27	0.02	
신영퇴직연금 가치40증권자 (채권혼합) C-E형	자산운용사	6	0.06	6	0.06
	판매회사	7	0.07	7	0.07
	펀드재산보관회사(신탁업자)	1	0.01	1	0.01
	일반사무관리회사	0	0.00	0	0.00
	보수합계	14	0.13	14	0.13
	기타비용주2)	0	0.00	0	0.00
	매매·중개 수수료	1	0.01	2	0.02
	단순매매·중개수수료	1	0.01	2	0.02
	조사분석업무 등 서비스 수수료	0	0.00	1	0.01
	합계	1	0.01	2	0.02
증권거래세	1	0.01	2	0.02	
신영퇴직연금 가치40증권자 (채권혼합) C형	자산운용사	68	0.06	67	0.06
	판매회사	157	0.13	155	0.13
	펀드재산보관회사(신탁업자)	6	0.01	6	0.01
	일반사무관리회사	4	0.00	4	0.00
	보수합계	235	0.20	232	0.20
	기타비용주2)	2	0.00	2	0.00
	매매·중개 수수료	10	0.01	20	0.02
	단순매매·중개수수료	10	0.01	20	0.02
	조사분석업무 등 서비스 수수료	3	0.00	6	0.01
	합계	12	0.01	26	0.02
증권거래세	11	0.01	25	0.02	

주1) 펀드의 순자산총액(기간평균) 대비 비율을 나타냅니다.

주2) 기타비용이란 회계감사비용, 증권 등의 예약 및 결제비용 등 펀드에서 경상적·반복적으로 지출된 비용으로서 매매·중개수수료는 제외한 것입니다.

※ 성과보수내역: 해당사항 없음 / ※ 발행분담금내역: 해당사항 없음

### 총보수·비용비율

(단위: 연환산, %) ✓

구분		총보수·비용비율주1)		합계(A+B)
		매매·중개수수료 비율주2)		
신영퇴직연금가치40 증권자(채권혼합)	전기	0.0015	0.0418	0.0433
	당기	0.0015	0.0896	0.0911
종류(Class)별 현황				
신영퇴직연금가치40 증권자(채권혼합)C-E형	전기	0.5350	0.0419	0.5769
	당기	0.5350	0.0895	0.6245
신영퇴직연금가치40 증권자(채권혼합)C형	전기	0.8023	0.0419	0.8442
	당기	0.8023	0.0897	0.8920

주1) 총보수·비용비율(Total Expense Ratio)이란 운용보수 등 펀드에서 부담하는 '보수'와 '기타비용' 총액을 순자산 연평잔액(보수·비용 차감전 기준)으로 나눈 비율로서 해당 운용기간 중 투자자가 부담한 총 보수·비용수준을 나타냅니다.

주2) 매매·중개수수료 비율이란 매매·중개수수료를 순자산 연평잔액(보수·비용 차감전 기준)으로 나눈 비율로서 해당 운용기간 중 투자자가 부담한 매매·중개수수료의 수준을 나타냅니다.

※ 모자형의 경우 모펀드에서 발생한 비용을 자펀드가 차지하는 비율대로 안분하여 합산한 수치입니다.

※ 전기: 2023.04.03.~2023.07.02. / 당기: 2023.07.03.~2023.10.02.

## 6. 투자자산 매매내역

### 매매주식 규모 및 회전을

(단위: 백만원, %) ✓

수량	매수		매도		매매회전율주)	
	수량	금액	수량	금액	해당기간	연환산
641,025		28,376	628,900	30,168	29.54	117.20

주) 해당 운용기간 중 매도한 주식금액의 총액을 그 해당 운용기간 중 보유한 주식의 평균가액으로 나눈 비율을 나타냅니다.

### 최근 3분기 주식 매매회전율 추이

(단위: %) ✓

2023.01.03. ~ 2023.04.02.	2023.04.03. ~ 2023.07.02.	2023.07.03. ~ 2023.10.02.
18.86	12.71	29.54



## 7. 동일한 집합투자업자 펀드 투자현황

투자대상 집합투자기구 현황		투자대상 보유비율	
집합투자기구명	발행총수(A)	집합투자증권 보유수(B)	(=B/A*100(%))
해당 내역 없음			



## 8. 유동성 위험 등 주요 위험현황 및 관리방안

### 가. 유동성위험 등 운용관련 주요 위험 현황

#### 운용전략 특성에 따른 잠재 위험요인 등

- 주식이격 변동위험 : 이 투자신탁은 신탁재산의 일부를 주식에 투자함으로써 주식시장의 가격변동에 따른 가치변동을 초래할 수 있습니다. 따라서 투자대상 주식의 가격이 하락하는 경우 본 투자신탁의 가치도 일정수준 하락하게 됩니다.
  - 신용위험 : 이 투자신탁은 주식, 채권 등에 있어서 발행회사나 거래상대방의 영업환경, 재무상황 및 신용상태의 악화 등에 따라 발행회사나 거래상대방의 신용등급이 하락하거나, 채무불이행 위험이 커짐으로 인해 급격한 가치변동을 초래할 수 있습니다.
- ※ 상기의 투자위험이 모든 위험을 포함하지는 않으므로 자세한 사항은 투자설명서를 참고해 주시기 바랍니다.

#### 환매중단 등 위험발생사유 또는 위험발생가능성 판단 사유

이 투자신탁은 기준일 현재 환매중단 등의 위험발생 및 위험발생가능성이 없습니다.

### 나. 주요 위험 관리 방안

#### 펀드의 위험요인을 통제하기 위해 시행하고 있는 방안 등

##### [컴플라이언스 수행 체계]

이 투자신탁의 컴플라이언스 점검은 다음과 같은 절차로 수행하고 있습니다.

- 사전 점검 : 주문 및 매매단계에서 사전컴플라이언스 점검시스템을 통해 운용상 제한사항 등의 준수여부를 점검합니다. 시스템은 법규, 규약, 내규 등 준수하여야 할 사항들을 규제코드화 하고, 규제등급을 지정하여 점검합니다.
- 장중 점검 : 주문체결 진행 중 실시간 모니터링을 통해 컴플라이언스 위반사항을 점검합니다. 위반사항 발생시 가능한 당일 즉시 해소하는것을 원칙으로 합니다.
- 최종 점검 : 매일 오전 9시 이전에 전일 매매분에 대한 컴플라이언스 준수여부를 최종 확인합니다. 최종 점검결과 위반사항 발생시 부득이한 경우를 제외하고는 당일 즉시 해소하는 것을 원칙으로 합니다.

#### 재간접펀드 등 위험관리조치 내역 및 운용사의 통제권한 · 수단 등

이 투자신탁은 재간접펀드에 해당하지 않습니다.

#### 환매중단, 상환연기 등과 관련된 환매재개, 투자금상환 등의 방안 및 절차 등

이 투자신탁은 환매중단, 상환연기 등의 발생 가능성이 현저히 낮은 투자신탁입니다. 만약, 해당사항 발생시 규약 및 자본시장과 금융투자업에 관한 법률에서 정하여진 절차에 따라 처리합니다.

### 다. 자전거래 현황

#### 자전거래규모

최근 3개월	최근 6개월	최근 9개월	최근 12개월
-	-	-	-

#### 최근 1년간 자전거래 발생 시, 자전거래 발생 사유, 관련 펀드간 이해상충등 방지를 위한 실시간방안, 절차 등

해당 내역 없음

## 라. 주요 비상대응계획

### 주요 비상대응 계획

위기상황 발생 기준에 대한 위험지표를 설정하고 모니터링하고 있습니다. 위기상황 대응 업무처리방침을 통해 위기상황 단계별 대응 프로세스를 마련하고 있으며, 펀드의 주요위험요소 및 유동성을 점검하며 위기대응을 실시합니다.

## 9. 자산운용사의 고유재산 투자 및 회수에 관한 사항

(단위: 백만원, %) ✓

펀드 명칭	분류	투자일	투자금	회수일	회수금	투자잔액	수익률
							해당 내역 없음

## 펀드용어해설

용어	내용
한국금융투자협회 펀드코드	상장주식의 경우 회사명 또는 코드번호 6자리를 활용하여 수익자들이 쉽게 공시사항을 조회, 활용할 수 있는 것처럼 펀드 또한 금융투자협회가 부여하는 5자리의 고유 코드가 존재하며, 펀드명 뿐만 아니라 이러한 코드를 이용하여 펀드의 각종 정보에 대한 조회가 가능합니다.
개방형펀드	투자자가 원할 시 언제든지 환매가 가능한 펀드입니다.
폐쇄형펀드	환매가 불가능한 펀드입니다.
추가형펀드	기 설정된 펀드에 추가 설정이 가능한 펀드입니다.
단위형펀드	투자신탁의 모집시기(판매기간)가 한정되어 있고 그 이후에는 가입할 수 없는 펀드입니다.
종류형펀드	통상 멀티클래스 펀드로 불립니다. 멀티클래스 펀드란 하나의 펀드 안에서 투자자 그룹(클래스)별로 서로 다른 판매보수와 수수료체계를 적용하는 상품을 말합니다.보수와 수수료의 차이로 클래스별 기준가격은 다르게 산출되지만 각 클래스는 하나의 펀드로 간주돼 통합 운용되므로 자산운용 및 평가방법은 동일합니다.
모자형펀드	운용하는 펀드(모펀드)와 이 펀드에만 투자하는 펀드(자펀드)로 구성된 펀드 형태를 말합니다. 자펀드는 모펀드 외에는 투자할 수 없습니다.
주식형펀드	집합투자재산의 60% 이상을 주식에 투자하는 펀드입니다.
기준가격	펀드의 매입·환매 및 분배시 적용되는 가격으로, 기준가격의 산정은 전일의 펀드순자산총액을 전일의 펀드 잔존 수익증권 수량으로 나누어 1,000을 곱한 가격으로 표시하고, 소수점 셋째자리에서 반올림합니다.
레버리지효과	파생상품을 이용한 고위험의 투자방법으로 적은 투자금액으로 큰 수익을 얻을 기회를 제공하기도 하지만, 주가가 예상과 다른 방향으로 움직이면 큰 손실을 초래하기도 합니다.
신탁보수	펀드의 운용 및 관리와 관련된 비용입니다. 다시 말해 재산을 운용 및 관리해준 대가로 고객이 지불하는 비용입니다. 이는 통상 연율로 표시되며, 신탁보수에는 집합투자업자보수, 판매회사보수, 신탁업자보수, 일반사무관리회사보수 등이 있습니다. 보수율은 상품마다 다르게 책정되는 것이 일반적입니다.
수익증권	펀드(투자신탁)에 투자한 투자자들에게 출자비율에 따라 나눠주는 증권으로서 주식회사의 주권과 유사한 개념입니다.
원천징수	소득금액 또는 수입금액을 지급할 때, 그 지급자가 그 지급 받는 자가 부담할 세액을 미리 국가를 대신하여 징수하는 것을 말합니다. 예를 들어, 근로자가 월급을 받을 때 월급(소득)에서 발생하는 세금을 차감한 금액을 받게 됩니다. 이는 월급을 지급하는 회사가 국가를 대신해서 미리 세금을 징수하고 세금납입일(통상 매달 10일)에 일괄적으로 국가에 납부하기 때문입니다.
판매수수료	투자자가 펀드 매입 시, 판매회사에 일회적으로 지불하는 수수료입니다. 이는 상품에 대한 취득권유 및 설명, 투자 설명서 제공 등에 수반되는 비용을 포함하고 있습니다. 수수료 지불 시점에 따라 선취판매수수료와 후취판매수수료로 구분합니다.
환매	만기가 되기 전에 맡긴 돈을 되찾아가는 것을 말합니다. 다만 단위형(폐쇄형) 상품의 경우 일정기간까지 중도해약을 금지하는 경우도 있습니다.
환매수수료	계약기간 이전 중도에 펀드를 환매할 시 일정한 벌칙금 형식으로 투자자에게 일회적으로 부과되는 수수료입니다. 이는 펀드운용의 안정성과 펀드환매시 소요되는 여러 비용을 감안하여 책정되며 부과된 수수료는 다시 펀드 재산에 편입되게 됩니다.