

신영자산운용 고객 안내문



고객 여러분 안녕하십니까.

신영자산운용은 매년 투자자포럼을 통해 고객님들께
당사 운용현황과 시장에 대한 뷰를 공유하고 있습니다.

올해도 당사 유튜브에서 펀드 운용 현황 및 2024년 운용계획을
확인하시어 고객님의 투자판단에 보탬이 되시길 바랍니다.

또한 당사 투자전략 및 상품 관련하여 궁금하신 사항은
ask@syfund.co.kr 로 문의바랍니다.

동영상 시청 방법

1. 당사 홈페이지 접속 (www.syfund.co.kr)
2. 유튜브 검색창에  신영자산운용  을 검색
3. QR 코드 인식 가능 앱(예 : 카메라, 카카오톡, 네이버 등)을 이용하여
우측 QR 코드를 비추시면 동영상 연결 링크 팝업



 신영자산운용

신영퇴직연금가치40증권 자투자신탁(채권혼합)

자산운용보고서

운용기간 : 2023.10.03. ~ 2024.01.02.



자산운용보고서는 자본시장과금융투자업에관한법률(이하 '자본시장법')에 의거 자산운용회사가 작성하며, 투자자가 가입한 상품의 특정기간(3개월) 동안의 자산운용에 대한 결과를 요약하여 제공하는 보고서입니다.

한 눈에 보는 펀드 현황 (2024.01.02. 기준)

신영퇴직연금가치40증권자투자신탁(채권혼합)은 자산의 40% 이내에서 저평가된 가치주에 투자하고 나머지 자산은 안정적인 채권 및 유동성 자산에 투자하여 은퇴후 목돈 마련을 목표로 장기적으로 자산가치의 증식을 추구하는 퇴직연금 전용 채권혼합형 펀드입니다.

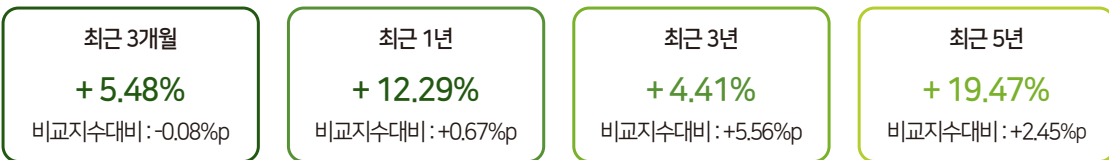
3개월 운용결과

- ✓ 증시는 금리 인하의 기대감 상승으로 큰 폭의 반등세
- ✓ 펀드는 산업재 및 소비재 업종 일부 차익실현하며 IT 종목 비중 확대
- ✓ (채권) 지속적인 금리 레벨 모니터링으로 듀레이션 소폭 확대

투자환경 및 운용계획

- ✓ 이익 개선 및 성장 지속 여부에 따른 종목별 옥석가리기와 쉼 투자 완화 예상
- ✓ 주주 보호 강화 제도로 인한 적극적인 움직임으로 디밸류 기업 점진적 가치 제고
- ✓ (채권) 국제유가와 경기지표 모니터링하며 금리 레벨에 따른 포트폴리오 조정 계획

펀드 수익률 현황



투자대상 업종 상위 5	(%)	투자대상 종목 상위 5	(%)
전기전자	33.88	국고04125-3312(23-11)	20.94
금융업	15.16	삼성전자	8.23
화학	10.71	국고02375-2712(17-7)	5.16
서비스업	8.08	국고02000-3106(21-5)	4.87
운수장비	7.47	한국전력1344	3.66

신영퇴직연금가치40증권 자투자신탁(채권혼합) 자산운용보고서

운용기간 : 2023.10.03. ~ 2024.01.02.



CONTENTS

신영자산운용이 투자자에게 드리는 자산운용보고서



》 자산운용보고서 공지사항

- 동펀드는 모자형 구조의 펀드로써 이 자산운용보고서에서 자산구성현황, 보유종목, 보수 및 비용 등의 정보는 고객님이 가입한 신영퇴직연금가치40증권투자신탁(채권혼합)이 투자하고 있는 비율에 따라 안분한 결과를 보여주고 있습니다.
 - 고객님이 가입하신 펀드는 '자본시장과 금융투자업에 관한 법률(현행 법률)'의 적용을 받습니다.
 - 이 보고서는 자본시장법에 의해 신영퇴직연금가치40증권투자신탁(채권혼합)의 자산운용회사인 신영자산운용이 작성하여 펀드재산보관회사(신탁업자)인 국민은행의 확인을 받아 한국예탁결제원을 통해 투자자에게 제공됩니다. 다만 일괄 예약된 펀드의 펀드재산보관회사(신탁업자) 확인기간은 일괄 예약된 날 이후 기간에 한합니다.
- 각종 보고서 확인 :**
- 신영자산운용 홈페이지(<http://www.syfund.co.kr>) → 펀드정보 → 펀드명 검색 → 자산운용보고서
 - 금융투자협회 전자공시 서비스 (<http://dis.kofia.or.kr>) → 펀드공시 → 보고서 선택 → 자산운용보고서 선택 → 펀드명 검색 → 조회
- 이 자산운용보고서는 펀드 전체에 대해 다루고 있습니다. 투자자의 계좌별 수익률 정보 확인 및 고객정보 변경 처리는 펀드를 가입하신 판매회사의 지점을 통해 문의해주시기 바랍니다.
 - 자본시장과 금융투자업에 관한 법률 시행령 제92조(자산운용보고서) 에서 정한 바에 따라 이메일로 자산운용 보고서를 받아보실 수 있습니다. 자산운용보고서는 3개월마다 정기적으로 고객님의 발송해드리고 있으며, 이메일 수령 신청을 통해 더욱 편리하게 자산운용 보고서를 열람하실 수 있습니다. 이메일 전환 신청은 가입하신 판매회사에서 변경하실 수 있습니다.

한눈에 보는 펀드 현황

- 운용경과
- 투자환경 및 운용계획

1. 펀드의 개요

- 기본 정보
- 재산 현황
- 펀드의 투자전략

2. 수익률 현황

- 기간(누적) 수익률
- 손익현황

3. 자산 현황

- 자산구성 현황
- 주식업종별 투자비중
- 각 자산별 보유종목 내역

4. 투자운용인력 현황

- 투자운용인력(펀드매니저)
- 투자운용인력 변경내역

5. 비용 현황

- 업자별 보수 지급현황
- 총보수·비용 비율

6. 투자자산 매매내역

- 매매주식 규모 및 회전율
- 최근 3분기 주식 매매회전율 추이

7. 동일한[해당] 집합투자업자가 운영하는 집합투자기구에 대한 투자현황

- 투자현황

8. 유동성 위험 등 주요 위험현황 및 관리방안

- 가. 유동성 위험 등 운용관련 주요 위험 현황
- 나. 주요 위험 관리 방안
- 다. 자전거래 현황
- 라. 주요 비상대응계획

9. 자산운용사의 고유재산 투자 및 회수에 관한 사항

< 참고 - 펀드 용어 정리 >

대표이사 인사말

안녕하십니까?

신영자산운용 대표이사 허남권입니다.

미국과 한국의 정책금리 인상이 마무리 국면에 접어들고 있으나 물가와 금리는 높은 수준에 있으며 고물가 고금리 환경이 상당 기간 지속될 가능성이 높아서 향후 경기 전망은 불확실합니다. 세계경제의 주도권을 놓고 미국과 중국의 갈등도 더욱 심해지고 있습니다. 2년간의 러시아의 우크라이나 침공 전쟁은 장기화하고 있는데다 하마스 이스라엘 간 전쟁도 지속되어 세계는 혼란 속에 있습니다.

한국 경제 역시 이러한 불안정한 세계경제 환경 속에서 어려운 상황에 놓여 있습니다. 뒷걸음 치던 수출과 일년 넘게 이어지던 무역적자가 호전의 조짐을 보이고 있지만 불확실한 환경 속에 회복세를 장담하기 어려운 상황입니다. 부동산 경기 부진 속에 가계부채는 늘어만 가고 있으며 부동산 프로젝트 파이낸싱 부실 우려도 높아지고 있습니다.

주식시장에는 항상 위기와 기회가 공존해 왔습니다. 위기 속에서도 좋은 투자기회들이 있었고 지나고 보면 위기 상황에 투자했던 자산에서 가장 높은 수익이 실현이 되었던 경험이 많습니다. 어려운 세계 경제 여건으로 주식시장이 혼란스럽지만 신영자산운용은 흔들리지 않고 낮은 가격과 시간에 투자하는 저평가 우량주 장기투자 철학을 견지하며 일관성 있게 자산운용전략을 수행해 왔습니다. 소외된 우량주를 발굴해온 당시의 투자 스타일이 현재 정부가 추진하고 있는 증시 부양책의 방향에 부합함에 따라 경쟁력 있고 저평가된 우량기업들의 주가가 충분히 차별화될 수 있을 것으로 예상합니다. 지금은 저평가 우량 가치주들에 대해서 더욱 확신을 가지고 투자할 수 있는 기회입니다.

금리 수준이 높아지기는 했지만 기본적으로 금리 자산은 장기 투자하더라도 정해진 금리 이상의 것을 주지는 못합니다. 어려운 경제 환경에서도 안정적으로 이익을 내고 꾸준히 많은 배당금을 주고 장기적으로는 기업 가치도 높아질 수 있는 우량 기업들에 대한 투자가 훨씬 매력적입니다. 이런 기업들을 제 가치 보다도 대폭 할인된 가격에 살 수 있는 좋은 투자 기회들이 바로 지금 눈 앞에 있습니다.

어려운 여건이지만 계속해서 초심을 잃지 않고 지속적이고 안정적인 성과를 달성하기 위해 일관성있게 소수자의 시각으로 세상을 보고 더 장기적인 안목에서 저평가된 우량기업, 고배당 기업에 대한 투자에 더욱 집중해 나가겠습니다.

앞으로도 저희 신영자산운용은 고객 여러분들의 기대와 믿음에 부응할 수 있도록 맡겨 주신 소중한 자산을 최선을 다해 운용하겠습니다.

신영자산운용을 믿고 소중한 자산을 맡겨 주신
고객 여러분께 다시한번 깊은 감사의 말씀을 올립니다.
감사합니다.

신영자산운용 대표이사 허남권

허남권



안내사항

신영자산운용은 당사 유튜브에서 당시의 투자전략 및 상품과 시장에 대한 뷰를 공유하고 있습니다. 방문하여 확인하시고 고객님의 투자판단에 보탬이 되시길 바랍니다. QR코드 인식 가능 앱(예 : 카메라, 카카오톡, 네이버 등)을 이용하여 우측의 QR코드를 비추시면 당사 유튜브로 연결됩니다.



운용 경과

신영퇴직연금가치40증권투자자산탁(채권혼합)의 최근 3개월 수익률은 5.48%로 비교지수 수익률 5.56% 대비하여 -0.08%p 하회하였습니다.(비교지수(벤치마크): KOSPI 36% + KIS종합채권지수 54% + Call 10%)

[주식 부문]

해당기간 펀드의 주식부문 수익률은 7.55%로 양호한 흐름을 보였습니다. 코스피 조정 기간에 선방했고 소프트웨어 및 유틸리티, 개별 가치주의 상승이 펀드 성과에 기여했습니다.

국내 주식시장은 10월 미국 장기국채 금리 상승과 중동 지정학적 불안 고조 등의 영향으로 위험자산에 대한 투자 심리가 위축되면서 하락했습니다. 다만 11월 이후 금리 상승 부담이 정점을 지나고 2024년 이후 금리 인하 기대감이 커지면서 크게 반등했습니다. 더불어 한국의 경우 공매도 전면 금지 이후 대형주 및 전략 광물 관련주를 중심으로 주가가 큰 폭으로 상승했습니다. 업종별로는, 의약품 및 의료정밀, 전기전자 업종이 크게 상승한 반면, 철강, 통신, 의료 등은 시장 상승에도 하락하는 모습을 보였습니다. 펀드에서는 산업재 및 소비재 업종은 일부 차익 실현하며 비중을 축소하고 반도체, 유틸리티, 소프트웨어 비중을 확대했습니다.

[채권 부문]

11월 초, 미국 FOMC에서는 만장일치로 기준금리를 동결했습니다. 파월 의장은 최근 미국 장기물 금리 상승이 가계와 기업의 차입 비용을 높일 수 있으며, 이로 인해 경제활동에 부담이 될 수 있다고 말했습니다. 이에 시장에서는 연준의 추가 기준금리 인상에 대한 우려가 완화되면서 금리가 급락했습니다. 또한, 미국 재무부의 4분기 차입 계획에서는 장기물에 대한 발행 속도가 둔화된 것과 비농업 신규 고용이 전월 대비 큰 폭으로 둔화된 15만 명을 기록한 영향이 강세 압력을 더했습니다. 월 중순 이후, 무디스의 미국 신용등급 전망이 하향 조정되면서 강세 흐름을 일부 제한했습니다. 하지만 이후 미국 10월 물가가 전년대비 3.2%로 예상치 하회하며 크게 둔화된 모습에 금리가 급락하며 강세 분위기를 이어갔습니다. 월 후반에 미국 신규주택판매 등 경제지표가 부진한 모습과 기존 매파적이었던 연준 위원들이 다소 완화적 입장의 발언을 한 영향이 시장에서 강세 재료로 작용했습니다. 국내 시장은 미국 시장과 철저히 동조화되며 금리가 큰 폭으로 하락하였고, 특히 국고 10년물이 전월 말 대비 -60bp 이상 하락하며 장기물 중심으로 강세를 나타냈습니다.

12월 초, 미 시장은 파월 의장 연설에서 최근 금리 하락에 대해 크게 불편한 언급이 없자, 시장에서는 완화적으로 해석되며 채권 금리가 크게 하락했습니다. 그러나, 비농업 고용지표가 예상보다 견조하게 발표되자, 그간 과도했던 인하 기대감이 약화되며 금리가 크게 반등했습니다. 국내는 물가가 전년동월비 3.3%로 둔화된 모습에 인플레이션 경계감이 약화되며 강세 흐름을 보였습니다. 한편, 11월 미국 물가는 전년동월비 3.1%로 둔화흐름을 이어갔습니다. 물가 둔화를 확인한 가운데, 12월 FOMC에서는 기준금리를 동결했고 향후 전망에 대해 연준에서 내년 3차례의 기준금리 인하를 전망하며 시장금리가 급락했습니다. 월 중순 이후, 미 연준 위원들이 금리 인하 기대를 약화시키는 발언이 있었지만, 시장에서는 향후 금리 인상이 없으며 인하폭이 제한되더라도 인하 가능성이 열려있다는 점이 채권 매수 요인으로 작용하며 강세 흐름을 이어갔습니다. 국내는 미국처럼 금리가 하락했고, 장기물 중심으로 강세를 보였습니다. 월 후반에, 국내는 태영건설 워크아웃 신청에 안전자산 선호 심리로 국고채 매수세가 더욱 강화되며 금리가 하락했습니다. 다만, 크레딧 시장은 PF발 금융불안 영향에 여전히 중심으로 부진한 모습을 보였습니다.

1월 초, 미 시장은 작년 말 금리 인하 기대감에 강세를 보였던 모습이 소강상태에 접어들었습니다. 12월 비농업 고용이 예상치를 큰 폭 상회하며 견조한 모습에 그간 과도했던 인하 기대감보다 경기 둔화를 확인하는 과정이 필요하다는 인식이 강해졌습니다. 이에 더해 유로존의 12월 물가가 2.9%를 기록하자 조기 인하 기대감이 약해지며 금리 상승 압력을 키웠습니다. 그 후에, 발표된 미국 12월 물가는 전년대비 3.4%로 시장 예상치를 상회했습니다. 다만, 근원물가는 전년대비 3.9%로 시장 예상에 부합에 금리 상승은 제한적이었습니다. 국내는 대외여건에 동조화 현상에 금리가 상승하는 모습을 보였으나, 금통위 성명서에서 '추가 금리 인상 가능성을 검토한다'는 문구를 삭제한 영향에 그간 상승했던 금리폭을 소폭 줄였습니다.

동 펀드는 한국은행의 경기와 물가 방향에 대한 인식, 국내외 경기지표, 그리고 미국의 긴축기조 등을 지속적으로 모니터링하며 운용 전략의 실행 기회를 찾아 나가고 있습니다. 11월, 12월은 미국의 물가가 3.1%까지 떨어지고, 고용이 주춤한 모습을 보이자 채권시장에서는 내년 1분기 금리 인하 기대감이 강하게 형성되면서 금리가 큰 폭으로 하락하였습니다. 동 펀드는 그동안 확대해 왔던 듀레이션을 유지하면서 좋은 성과를 보였고, 중장기 금리가 기준금리 이하로 내려가면서 금리가 높은 단기채권을 매수하여 캐리이익을 높여주었습니다. 1월은 지난달 예상한 대로 양호한 경기지표가 발표됨에 따라 금리인하 기대감이 줄어들면서 금리가 소폭 상승하였습니다. 동펀드는 금리 레벨을 지켜보면서 금리 상승 시점을 이용하여 듀레이션을 소폭 확대하였습니다. 한편, 1월 풍부한 유동성으로 크레딧 채권이 강세를 보였지만 동 펀드는 여전히 부동산산PF 문제와 높은 가계와 기업 부채를 감안하여 현재의 크레딧 비중을 유지하였습니다.

투자 환경 및 운용 계획



[주식 부문]

2024년 투자 환경의 주요 이슈로 1) 디스인플레이션, 2) 선거와 관련한 정책적 움직임, 3) sollim의 완화 가능성에 주목하고 있습니다. 올해는 물가 상승 둔화와 기준금리의 정상화 국면입니다. 그럼에도 금리 인하 기대와 실제 금리 조정 속도의 차이가 시장 변동성을 확대할 수 있습니다. 거시 경제지표의 방향성이 정체될 때 시장의 투자자들은 실제 실적 개선과 안정성에 보다 주목할 것으로 판단합니다. 또한 한국 총선과 미국 대선을 앞두고 경기 방어 및 신산업 육성을 위한 정책들이 전개될 것으로 예상하며, 중소형주의 수혜 및 낙수효과를 기대해 볼 수 있습니다. 한편, 지난해부터 연초까지 이차전지, 테마주 등으로 sollim 투자가 나타났습니다. 향후 기대 이익의 현실화와 성장 지속여부에 따라 종목별 옥석가리기와 sollim 투자의 완화가 예상됩니다.

이익 사이클로 보면, 중소형주의 이익 흐름은 상저하고를 전망합니다. 최근까지 국내 기업들의 올해 이익 전망치가 줄곧 하향 조정되어 왔는데, 상반기까지는 반도체를 중심으로 대형주의 실적 개선세가 클 전망입니다. 다만 반도체와 유틸리티 업종을 제외하면 중소형주의 상대적 이익 모멘텀이 우위에 있고 2분기 이후 중소형주의 실적 개선세가 부각될 수 있습니다.

펀드는 올해 이익 개선과 밸류에이션 배수 확장이 모두 가능한 산업 및 기업을 중심으로 투자를 확대하고자 합니다. 산업 측면에서는 앞서 말씀드린 것처럼 제약과 소프트웨어를 긍정적으로 보고 있습니다. 또한 재고 부담이 낮은 가운데 매출 성장과 더불어 잉여현금흐름이 증가해 가는 개별 기업의 투자 비중을 계속해서 확대할 계획입니다.

마지막으로 딥 밸류 기업의 가치 재평가를 기대합니다. 자체 사업 실적 증가와 비상장자회사 등 보유자산가치의 상승, 주주 환원 강화 기업을 대상으로 투자하고 있습니다. 지난해에 이어 올해 정부의 주주 보호 강화 제도와 행동주의 주주 움직임이 보다 적극적으로 나타날 전망입니다. 이에 따라 딥 밸류 기업의 점진적인 가치 제고가 기대됩니다.

[채권 부문]

4분기 국내 GDP 성장률은 전기대비 0.6% 상승하며 예상치를 상회했습니다. 성장기여도로 보면 수출은 전기대비 0.8% p, 내수는 전기대비 -0.2% p를 기록하며 수출이 성장을 주도한 반면 내수는 부진한 모습을 보였습니다. 높은 가계부채와 고금리 환경에서 내수 소비가 회복되기는 쉽지 않은 상황이지만, 교역량 회복과 수출을 주도하고 있는 반도체 업황 개선 가능성은 긍정적인 부분입니다.

2월 국고채 발행 계획에 따르면, 전월 대비 3조 원이 증가하였습니다. 구간별로는 30년물이 가장 크게 증가했고 전월 대비 1조 원 늘어나 3.7조 원 발행이 예정되어 있습니다. 2월 19일은 30년 국채선물 도입이 예정되어 있습니다. 그간 수요 대비 한정적 공급 불량 등의 수급적 영향에 초장기 구간의 커브 역전이 빈번하게 발생하는 현상이 어느 정도 해소가 될지 지켜봐야 할 부분입니다.

2월은 미국 통화정책회의도 없고 설연휴도 있어서 변동성이 상당히 축소될 것으로 생각합니다. 시장은 미국 기준금리 인하가 3월에서 5월 이후로 늦춰짐에 따라 금리가 방향성을 보이기 보단 경기지표 흐름에 따라 박스권 움직임을 보일 것으로 생각합니다. 따라서 동펀드는 물가 모멘텀으로 작용할 국제유가와 경기지표를 면밀히 모니터링하면서 금리 레벨에 따라 포트폴리오를 조정할 계획입니다.

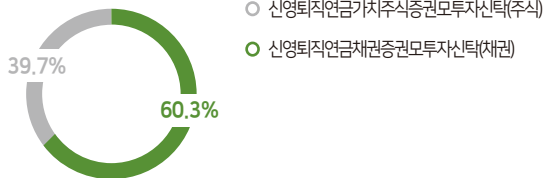
1. 펀드의 개요

기본 정보

펀드 명칭	금융투자협회 펀드코드	투자위험등급	고난도펀드
신영퇴직연금가치40증권투자신탁(채권혼합)	53638	4등급	해당하지 않음
신영퇴직연금가치40증권투자신탁(채권혼합)C-E형	BT897	(보통위험)	
신영퇴직연금가치40증권투자신탁(채권혼합)C형	A8995		
펀드의 종류	투자신탁, 증권펀드(혼합채권형), 개방형, 추가형, 종류형, 모자형	최초설정일	2006.01.03.
운용기간	2023.10.03. ~ 2024.01.02.	존속기간	추가형으로 별도의 존속기간이 없음
레버리지 (차입 등) 한도	-		
자산운용회사	신영자산운용	펀드재산보관회사	국민은행
판매회사	국민은행, 신한은행 외 25개사	일반사무관리회사	하나펀드서비스
적용법률	자본시장과 금융투자업에 관한 법률		
상품의 특징 및 투자전략	이 투자신탁은 저평가 가치주에 주로 투자하는 신영퇴직연금가치주식증권모투자신탁(주식)에 투자신탁재산의 40% 미만을, 채권에 주로 투자하는 신영퇴직연금채권증권모투자신탁(채권)에 투자신탁재산의 50% 이상을 투자하여 초과수익을 추구하는 채권혼합형 펀드로 모투자신탁의 운용 실적에 따라 이익 또는 손실이 발생합니다. 그러나 상기의 투자목적이 반드시 달성된다는 보장은 없으며, 이 투자신탁과 관련된 어떠한 당사자도 투자원금의 보장 또는 투자목적의 달성을 보장하지 아니합니다.		

펀드구성

자펀드가 투자하고 있는 모펀드 비중



※ 자펀드가 투자 중인 모펀드 비중 및 구조를 보여줍니다.

※ 상기 그래프 및 구조도는 모자형 구조의 펀드에서 현금성 자산 등을 제외한 모펀드들의 투자비중을 100%로 가정하여, 각 모펀드에 투자하는 비중의 이해를 돕기 위해 작성하였습니다. 그러므로, 상기의 모펀드 투자 비중은 순자산 기준 투자 비중과는 차이가 있을 수 있음을 알려드립니다.

재산 현황

(단위: 백만원, 백만좌, %) ✓

펀드 명칭	항목	전기말 (2023.10.02.)	당기말 (2024.01.02.)	증감률
신영퇴직연금가치40 증권자(채권혼합)운용	자산 총액 (A)	123,782	129,725	4.80
	부채 총액 (B)	89	196	119.49
	순자산총액 (C=A-B)	123,693	129,529	4.72
	발행 수익증권 총 수 (D)	115,413	114,573	-0.73
	기준가격 ^{주)} (E=C/D×1000)	1,071.74	1,130.53	5.49
종류(Class)별 기준가격 현황				
신영퇴직연금가치40 증권자(채권혼합)C-E형	기준가격	976.26	1,028.48	5.35
신영퇴직연금가치40 증권자(채권혼합)C형	기준가격	1,056.58	1,112.38	5.28

주) 기준가격이란 투자자가 집합투자증권을 입금(매입), 출금(환매)하는 경우 또는 분배금(상환금포함) 수령 시에 적용되는 가격으로 펀드의 순자산총액을 발행된 수익증권 총좌수로 나눈 가격을 말합니다.

주) 상기 재산현황에서 기준가격의 증감률은 펀드의 수정기준가를 통해 계산된 수치가 표기됩니다.

2. 수익률 현황

기간(누적) 수익률

(단위: %) ✓

구분	최근 3개월	최근 6개월	최근 9개월	최근 1년	최근 2년	최근 3년	최근 5년
신영퇴직연금가치40 증권자(채권혼합)	5.48	5.07	6.78	12.29	3.37	4.41	19.47
(비교지수 대비 성과)	-0.08	0.98	1.58	0.67	5.43	5.56	2.45
종류(Class)별 현황 ^{주2)}							
신영퇴직연금가치40 증권자(채권혼합)C-E형	5.34	4.80	6.36	11.70	2.26	2.74	16.31
(비교지수 대비 성과)	-0.22	0.71	1.16	0.08	4.32	3.89	-0.71
신영퇴직연금가치40 증권자(채권혼합)C형	5.28	4.66	6.15	11.40	1.72	1.92	14.77
(비교지수 대비 성과)	-0.28	0.57	0.95	-0.22	3.78	3.07	-2.25
비교지수 ^{주1)}	5.56	4.09	5.20	11.62	-2.06	-1.15	17.02

주1) 비교지수(벤치마크): KOSPI 36% + KIS종합채권지수 54% + Call 10%

주2) 종류형 펀드의 경우, 종류별 집합투자증권에 부과되는 보수·수수료 차이로 운용실적이 달라질 수 있습니다.

※ 위 투자실적은 과거 성과를 나타낼 뿐 미래의 운용성과를 보장하는 것은 아닙니다.

손익 현황 (단위: 백만원) ✓

구분	증권		파생상품		부동산	특별자산		단기대출 및 예금	기타	손익합계
	주식	채권	어음	집합투자 장내 장외		실물자산	기타			
전기	-397	-92	124	0	0	0	0	-111	-5	-482
당기	3,450	3,205	143	0	0	0	0	-136	-5	6,657

※ 전기: 2023.07.03.~2023.10.02. / 당기: 2023.10.03.~2024.01.02.

3. 자산 현황

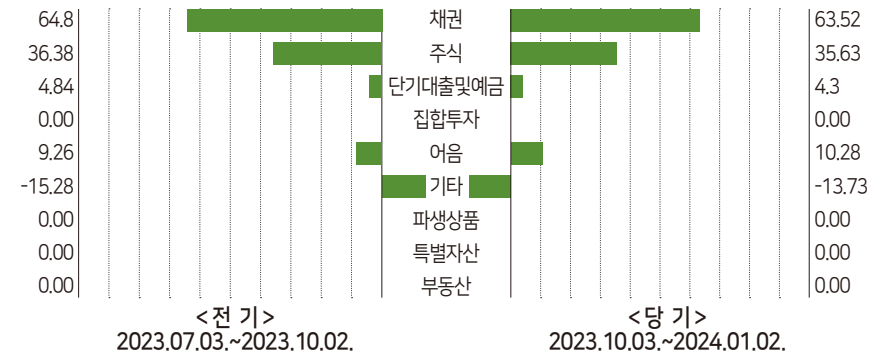
자산구성 현황 (단위: 백만원, %) ✓

통화별 구분	증권		파생상품		부동산	특별자산		단기대출 및 예금	기타	자산총액
	주식	채권	어음	집합투자 장내 장외		실물자산	기타			
KRW	46,220	82,400	13,336	0	0	0	0	5,579	-17,810	129,725
(1.00)	(35.63)	(63.52)	(10.28)	(0.00)	(0.00)	(0.00)	(0.00)	(4.30)	(-13.73)	(100.00)
합계	46,220	82,400	13,336	0	0	0	0	5,579	-17,810	129,725

* (): 구성 비중

※ 위의 자산구성현황은 투자자가 가입한 자펀드의 실제 자산구성내역이 아니며 투자자의 이해를 돕기위해, 모펀드의 자산구성 내역과 해당 자집합투자기구가 각 모집합투자기구에 차지하고 있는 비율 등을 감안하여 산출한 것입니다.

자산별 구성비중 ✓

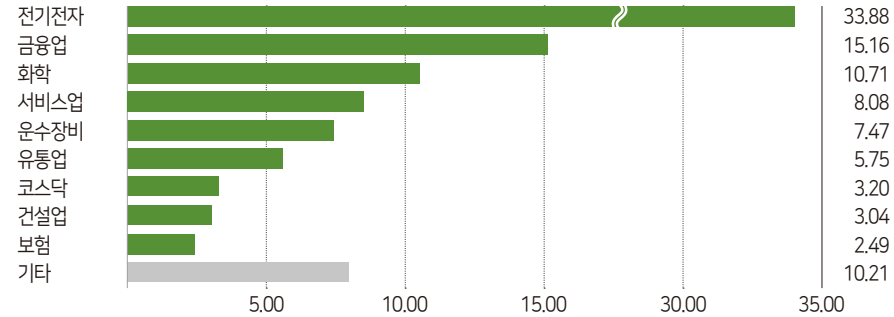


※ 위의 결과는 해당 자펀드의 실제 자산보유 내역을 투자자에게 보여주기 위해, 모펀드의 자산구성 내역을 해당 자펀드가 각 모펀드에서 차지하고 있는 비율을 가중치로 적용하여 안분한 결과입니다. 실제 수익증권 기준으로 작성한 결과와 비교하여 상이한 결과가 발생할 수 있습니다.

투자대상 업종 상위 10 (단위: %) ✓

순위	업종명	비중	순위	업종명	비중
1	전기전자	33.88	6	유통업	5.75
2	금융업	15.16	7	코스닥	3.20
3	화학	10.71	8	건설업	3.04
4	서비스업	8.08	9	보험	2.49
5	운수장비	7.47	10	기타	10.21

주식업종별 투자비중 ✓



※ 위 업종구분은 한국거래소의 업종구분을 따릅니다.

- 각 자산별 보유 내역 (모펀드 기준) -

※ 투자대상 상위 10개 종목 및 평균금액이 자산총액의 5% 또는 발행주식 총수의 1%를 초과하는 종목을 기재합니다.

종목명	보유수량	평가금액	비중	발행국가	통화	업종	비고
삼성전자	134,058	10,671	8.23	대한민국	KRW	전기전자	

4. 투자운용인력 현황

채권 (단위: 백만원, %) ∨

종목명	액면가액	평가액	발행국가	통화	발행일	상환일	보증기관	신용등급	비중
국고04125-3312(23-11)	25,346	27,161	대한민국	KRW	2023.12.10.	2033.12.10.		N/A	20.94
국고02375-2712(17-7)	6,913	6,687	대한민국	KRW	2017.12.10.	2027.12.10.		N/A	5.16
국고02000-3106(21-5)	6,913	6,320	대한민국	KRW	2021.6.10.	2031.6.10.		N/A	4.87
한국전력1344	4,608	4,754	대한민국	KRW	2023.1.9.	2026.1.9.		AAA	3.66
신한금융지주152-1	2,304	2,420	대한민국	KRW	2022.11.10.	2025.11.10.		AAA	1.87
한국전력1363	2,304	2,347	대한민국	KRW	2023.2.20.	2025.2.20.		AAA	1.81
경기주택도시공사22-12-53	2,304	2,334	대한민국	KRW	2022.12.19.	2025.12.19.		AAA	1.80

단기대출 및 예금 (단위: 백만원, %) ∨

종류	금융기관	취득일자	금액	금리	만기일	발행국가	통화
예금	국민은행	2012.4.1.	5,579	2.99		대한민국	KRW

※ 보다 상세한 투자대상자산 내용은 금융투자협회 전자공시사이트의 펀드 분기영업보고서 및 결산보고서를 참고하실 수 있습니다. (인터넷 주소 <http://dis.kofia.or.kr>) 단, 협회 전자공시사이트에서 조회한 분기영업보고서 및 결산보고서는 본 자산운용보고서와 작성기준일이 상이할 수 있습니다.

기타 (단위: 백만원) ∨

종류	평가금액	비고
REPO매도	3,200	

투자운용인력(펀드매니저) (단위: 개, 백만원) ∨

성명	직위	출생연도	운용중인 펀드 현황		성과보수가 있는 펀드 및 일임 계약 운용규모		협회등록번호
			펀드개수	운용규모	펀드개수	운용규모	
허남권	책임운용역	1963	72	3,136,546	1	791	2109000131
원주영	책임운용역	1974	26	1,037,181	1	791	2109000987
심창훈	책임운용역	1975	43	882,056	0	0	2110000545
박민경	부책임운용역	1984	13	397,064	1	791	2109001903

※ 성명이 굵은 글씨로 표시된 것이 책임투자운용인력이며, '책임투자운용인력'이란 투자운용인력 중 투자전략 수립 및 투자 의사결정 등에 있어 주도적이고 핵심적인 역할을 수행하는 자를 말합니다.

※ 펀드의 투자운용인력 변경내역 등은 금융투자협회 전자공시사이트의 수시공시 등을 참고하실 수 있습니다. (인터넷 주소 <http://dis.kofia.or.kr>) 단, 협회 전자공시사이트가 제공하는 정보와 본 자산운용보고서가 제공하는 정보의 작성 기준일이 상이할 수 있습니다.

운용전문인력 변경내역 ∨

구분	기간	운용전문인력
책임운용역	2006.10.31. ~ 현재	허남권
책임운용역	2017.11.17. ~ 현재	원주영
책임운용역	2017.11.17. ~ 현재	심창훈
부책임운용역	2022.12.29. ~ 현재	박민경
부책임운용역	2021.04.29. ~ 2022.12.28.	최태이
부책임운용역	2015.02.13. ~ 2021.04.28.	장미

※ 최근 3년간의 투자운용인력 변경 내역입니다.

5. 비용 현황

업자별 보수 지급현황

(단위: 백만원, %) ✓

구분	전기		당기		
	2023.07.03.~2023.10.02.		2023.10.03.~2024.01.02.		
	금액	비율 ^{주1)}	금액	비율 ^{주1)}	
신영퇴직연금 가치40증권자 (채권혼합)	자산운용사	0	0.00	0	0.00
	판매회사	0	0.00	0	0.00
	펀드재산보관회사 (신탁업자)	0	0.00	0	0.00
	일반사무관리회사	0	0.00	0	0.00
	보수합계	0	0.00	0	0.00
	기타비용 ^{주2)}	2	0.00	2	0.00
	매매·중개 수수료	22	0.02	15	0.01
	단순매매, 중개수수료				
	조사분석업무 등 서비스 수수료	7	0.01	5	0.00
	합계	28	0.02	20	0.02
증권거래세	27	0.02	18	0.01	
신영퇴직연금 가치40증권자 (채권혼합) C-E형	자산운용사	6	0.06	6	0.06
	판매회사	7	0.07	7	0.07
	펀드재산보관회사 (신탁업자)	1	0.01	1	0.01
	일반사무관리회사	0	0.00	0	0.00
	보수합계	14	0.13	14	0.13
	기타비용 ^{주2)}	0	0.00	0	0.00
	매매·중개 수수료	2	0.02	1	0.01
	단순매매, 중개수수료				
	조사분석업무 등 서비스 수수료	1	0.01	0	0.00
	합계	2	0.02	2	0.02
증권거래세	2	0.02	2	0.01	
신영퇴직연금 가치40증권자 (채권혼합) C형	자산운용사	67	0.06	66	0.06
	판매회사	155	0.13	152	0.13
	펀드재산보관회사 (신탁업자)	6	0.01	6	0.01
	일반사무관리회사	4	0.00	4	0.00
	보수합계	232	0.20	228	0.20
	기타비용 ^{주2)}	2	0.00	2	0.00
	매매·중개 수수료	20	0.02	14	0.01
	단순매매, 중개수수료				
	조사분석업무 등 서비스 수수료	6	0.01	4	0.00
	합계	26	0.02	18	0.02
증권거래세	25	0.02	16	0.01	

주1) 펀드의 순자산총액(기간평균) 대비 비율을 나타냅니다.

주2) 기타비용이란 회계감사비용, 증권 등의 예약 및 결제비용 등 펀드에서 경상적·반복적으로 지출된 비용으로서 매매·중개수수료는 제외한 것입니다.

※ 성과보수내역: 해당사항 없음 / ※ 발행분담금내역: 해당사항 없음

총보수·비용비율

(단위: 연환산, %) ✓

구분		총보수·비용비율 ^{주1)}		매매·중개수수료 비율 ^{주2)}	합계(A+B)
		전기	당기		
신영퇴직연금가치40 증권자(채권혼합)	전기	0.0015	0.0896		0.0911
	당기	0.0016	0.0632		0.0648
종류(Class)별 현황					
신영퇴직연금가치40 증권자(채권혼합)C-E형	전기	0.5350	0.0895		0.6245
	당기	0.5350	0.0632		0.5982
신영퇴직연금가치40 증권자(채권혼합)C형	전기	0.8023	0.0897		0.892
	당기	0.8023	0.0632		0.8655

주1) 총보수·비용비율(Total Expense Ratio)이란 운용보수 등 펀드에서 부담하는 '보수'와 '기타비용' 총액을 순자산 연평잔액(보수·비용 차감전 기준)으로 나눈 비율로서 해당 운용기간 중 투자자가 부담한 총 보수·비용수준을 나타냅니다.

주2) 매매·중개수수료 비율이란 매매·중개수수료를 순자산 연평잔액(보수·비용 차감전 기준)으로 나눈 비율로서 해당 운용기간 중 투자자가 부담한 매매·중개수수료의 수준을 나타냅니다.

※ 모자형의 경우 모펀드에서 발생한 비용을 자펀드가 차지하는 비율대로 안분하여 합산한 수치입니다.

※ 전기: 2023.07.03.~2023.10.02. / 당기: 2023.10.03.~2024.01.02.

6. 투자자산 매매내역

매매주식 규모 및 회전을

(단위: 백만원, %) ✓

수량	매수		매도		매매회전율 ^{주)}	
	수량	금액	수량	금액	해당기간	연환산
494,465		17,714	532,543	20,308	20.09	79.70

주) 해당 운용기간 중 매도한 주식금액의 총액을 그 해당 운용기간 중 보유한 주식의 평균가액으로 나눈 비율을 나타냅니다.

최근 3분기 주식 매매회전율 추이

(단위: %) ✓

2023.04.03. ~ 2023.07.02.	2023.07.03. ~ 2023.10.02.	2023.10.03. ~ 2024.01.02.
12.71	29.54	20.09



7. 동일한 집합투자업자 펀드 투자현황

투자대상 집합투자기구 현황		투자대상	보유비율
집합투자기구명	발행총수(A)	집합투자증권 보유수(B)	(=B/A*100(%))
해당 내역 없음			



8. 유동성 위험 등 주요 위험현황 및 관리방안

가. 유동성위험 등 운용관련 주요 위험 현황

운용전략 특성에 따른 잠재 위험요인 등

- 주식가격 변동위험 : 이 투자신탁은 신탁재산의 일부를 주식에 투자함으로써 주식시장의 가격변동에 따른 가치변동을 초래할 수 있습니다. 따라서 투자대상 주식의 가격이 하락하는 경우 본 투자신탁의 가치도 일정수준 하락하게 됩니다.

- 신용위험 : 이 투자신탁은 주식, 채권 등에 있어서 발행회사나 거래상대방의 영업환경, 재무상황 및 신용상태의 악화 등에 따라 발행회사나 거래상대방의 신용등급이 하락하거나, 채무불이행 위험이 커짐으로 인해 급격한 가치변동을 초래할 수 있습니다.

※ 상기의 투자위험이 모든 위험을 포함하지는 않으므로 자세한 사항은 투자설명서를 참고해 주시기 바랍니다.

환매중단 등 위험발생사유 또는 위험발생가능성 판단 사유

이 투자신탁은 기준일 현재 환매중단 등의 위험발생 및 위험발생가능성이 없습니다.

나. 주요 위험 관리 방안

펀드의 위험요인을 통제하기 위해 시행하고 있는 방안 등

[컴플라이언스 수행 체계]

이 투자신탁의 컴플라이언스 점검은 다음과 같은 절차로 수행하고 있습니다.

- 사전 점검 : 주문 및 매매단계에서 사전컴플라이언스 점검시스템을 통해 운용상 제한사항 등의 준수여부를 점검합니다. 시스템은 법규, 규약, 내규 등 준수하여야 할 사항들을 규제코드화 하고, 규제등급을 지정하여 점검합니다.
- 장중 점검 : 주문체결 진행 중 실시간 모니터링을 통해 컴플라이언스 위반사항을 점검합니다. 위반사항 발생시 가능한 당일 즉시 해소하는것을 원칙으로 합니다.
- 최종 점검 : 매일 오전 9시 이전에 전일 매매분에 대한 컴플라이언스 준수여부를 최종 확인합니다. 최종 점검결과 위반사항 발생시 부득이한 경우를 제외하고는 당일 즉시 해소하는 것을 원칙으로 합니다.

[위험관리 수행 체계]

이 투자신탁의 컴플라이언스 점검은 다음과 같은 절차로 수행하고 있습니다.

- 펀드 내 시장위험, 신용위험, 유동성위험 점검을 위해 베타, 보유 종목별 평균거래량 대비 보유비율, 전량매도 최소예상기일, 채권 자산 듀레이션, 신용등급별 보유비율, 발행주체별 보유비율 등의 위험지표를 활용하여 펀드 내 리스크 수준을 측정 및 점검하고 있습니다.
- 전체 집합투자재산 및 각 개별 투자신탁의 펀드 유형에 따라 주식형, 혼합형, 채권형으로 분류하여 위험허용한도를 설정하고 있으며, 펀드의 위험 수준 및 위험허용한도 위반 여부를 매일 점검하고 있습니다.

재간접펀드 등 위험관리조치 내역 및 운용사의 통제권한 · 수단 등

이 투자신탁은 재간접펀드에 해당하지 않습니다.

환매중단, 상환연기 등과 관련된 환매재개, 투자금상환 등의 방안 및 절차 등

이 투자신탁은 환매중단, 상환연기 등의 발생 가능성이 현저히 낮은 투자신탁입니다. 만약, 해당사항 발생시 규약 및 자본시장과 금융투자업에 관한 법률에서 정하여진 절차에 따라 처리합니다.

다. 자전거래 현황

자전거래규모

최근 3개월	최근 6개월	최근 9개월	최근 12개월
-	-	-	-

최근 1년간 자전거래 발생 시, 자전거래 발생 사유, 관련 펀드간 이해상충등 방지를 위한 실시간 방안, 절차 등

해당 내역 없음

라. 주요 비상대응계획

주요 비상대응 계획

위기상황 발생 기준에 대한 위험지표를 설정하고 모니터링하고 있습니다. 위기상황 대응 업무처리방침을 통해 위기상황 단계별 대응 프로세스를 마련하고 있으며, 펀드의 주요위험요소 및 유동성을 점검하며 위기대응을 실시합니다.

9. 자산운용사의 고유재산 투자 및 회수에 관한 사항

(단위 : 백만원, %) ✓

펀드명칭	분류	투자일	투자금	회수일	회수금	투자잔액	수익률
해당 내역 없음							

펀드용어해설

용어	내용
한국금융투자협회 펀드코드	상장주식의 경우 회사명 또는 코드번호 6자리를 활용하여 수익자들이 쉽게 공시사항을 조회, 활용할 수 있는 것처럼 펀드 또한 금융투자협회가 부여하는 5자리의 고유 코드가 존재하며, 펀드명 뿐만 아니라 이러한 코드를 이용하여 펀드의 각종 정보에 대한 조회가 가능합니다.
개방형펀드	투자자가 원할 시 언제든지 환매가 가능한 펀드입니다.
폐쇄형펀드	환매가 불가능한 펀드입니다.
추가형펀드	기 설정된 펀드에 추가 설정이 가능한 펀드입니다.
단위형펀드	투자신탁의 모집시기(판매기간)가 한정되어 있고 그 이후에는 가입할 수 없는 펀드입니다.
종류형펀드	통상 멀티클래스 펀드로 불립니다. 멀티클래스 펀드란 하나의 펀드 안에서 투자자 그룹(클래스)별로 서로 다른 판매보수와 수수료체계를 적용하는 상품을 말합니다.보수와 수수료의 차이로 클래스별 기준가격은 다르게 산출되지만 각 클래스는 하나의 펀드로 간주돼 통합 운용되므로 자산운용 및 평가방법은 동일합니다.
모자형펀드	운용하는 펀드(모펀드)와 이 펀드에만 투자하는 펀드(자펀드)로 구성된 펀드 형태를 말합니다. 자펀드는 모펀드 외에는 투자할 수 없습니다.
주식형펀드	집합투자재산의 60% 이상을 주식에 투자하는 펀드입니다.
기준가격	펀드의 매입·환매 및 분배시 적용되는 가격으로, 기준가격의 산정은 전일의 펀드순자산총액을 전일의 펀드 잔존 수익증권 수량으로 나누어 1,000을 곱한 가격으로 표시하고, 소수점 셋째자리에서 반올림합니다.
레버리지효과	파생상품을 이용한 고위험의 투자방법으로 적은 투자금액으로 큰 수익을 얻을 기회를 제공하기도 하지만, 주가가 예상과 다른 방향으로 움직이면 큰 손실을 초래하기도 합니다.
신탁보수	펀드의 운용 및 관리와 관련된 비용입니다. 다시 말해 재산을 운용 및 관리해준 대가로 고객이 지불하는 비용입니다. 이는 통상 연율로 표시되며, 신탁보수에는 집합투자업자보수, 판매회사보수, 신탁업자보수, 일반사무관리회사보수 등이 있습니다. 보수율은 상품마다 다르게 책정되는 것이 일반적입니다.
수익증권	펀드(투자신탁)에 투자한 투자자들에게 출자비율에 따라 나눠주는 증권으로서 주식회사의 주권과 유사한 개념입니다.
원천징수	소득금액 또는 수입금액을 지급할 때, 그 지급자가 그 지급 받는 자가 부담할 세액을 미리 국가를 대신하여 징수하는 것을 말합니다. 예를 들어, 근로자가 월급을 받을 때 월급(소득)에서 발생하는 세금을 차감한 금액을 받게 됩니다. 이는 월급을 지급하는 회사가 국가를 대신해서 미리 세금을 징수하고 세금납입일(통상 매달 10일)에 일괄적으로 국가에 납부하기 때문입니다.
판매수수료	투자자가 펀드 매입 시, 판매회사에 일회적으로 지불하는 수수료입니다. 이는 상품에 대한 취득권유 및 설명, 투자 설명서 제공 등에 수반되는 비용을 포함하고 있습니다. 수수료 지불 시점에 따라 선취판매수수료와 후취판매수수료로 구분합니다.
환매	만기가 되기 전에 맡긴 돈을 되찾아가는 것을 말합니다. 다만 단위형(폐쇄형) 상품의 경우 일정기간까지 중도해약을 금지하는 경우도 있습니다.
환매수수료	계약기간 이전 중도에 펀드를 환매할 시 일정한 벌칙금 형식으로 투자자에게 일회적으로 부과하는 수수료입니다. 이는 펀드운용의 안정성과 펀드환매시 소요되는 여러 비용을 감안하여 책정되며 부과된 수수료는 다시 펀드 재산에 편입되게 됩니다.